

Информационно-статистический отчет
«Итоги мониторинга учебных достижений
по биологии
обучающихся 6-х классов
общеобразовательных учреждений
Новооскольского городского округа»

Уровень: мониторинг учебных достижений

Предмет: биологии

Класс: 6 классы

Дата тестирования: 17 декабря 2019 года

Выборка исследования: 92%

КИМ: МКУ «Центр сопровождения образования»
отдел оценки качества образования

Отчет подготовила:

Ведущий специалист О.Ю.Ворожбянова

Содержание

1. Таблица результатов мониторингового исследования учебных достижений обучающихся 6 классов	3
2. Результат муниципального мониторинга 6 классов.....	4
3. Количество учащихся 6 классов	5
4. Качественные показатели по итогам мониторинга учебных достижений.....	6
5. Средний балл по итогам мониторинга	7
6. Средняя оценка по итогам мониторинга	7
7. Средний показатель качества знаний по итогам мониторинга	8
8. Рейтинг ОУ по результатам мониторинга	8
9. Заключение	9

Таблица результатов мониторингового исследования учебных достижений по биологии обучающихся 6-х классов общеобразовательных организаций Новооскольского городского округа, проведенного 17 декабря 2019 г.

№ п/п	Наименование ОУ	класс	Ф.И.О.учителя	всего учащихся 6 классов	количество участников мониторинга	не приняли участие в мониторинге	средний балл	среднего балла по городскому округу (18,86)	средняя оценка	средней оценки по городскому округу (3,86)	качество знаний (%)	успеваемость (%)	"5"	%	"4"	%	"3"	%	"2"	%
1	МБОУ "СОШ №1 с УИОП имени Княжны Ольги Николаевны Романовой" г.Новый Оскол	6А	Свиридова В.А.	29	28	1	17,68	-1,18	3,64	-0,22	57	100	2	7	14	50	12	43	0	0
		6Б	Свиридова В.А.	26	24	2	19,83	0,97	4,04	0,18	88	100	4	17	17	71	3	12	0	0
		6В	Свиридова В.А.	17	16	1	17,50	-1,36	3,63	-0,23	63	100	0	0	10	63	6	37	0	0
						72	68	4	18,34		3,77		69	100	6	9	41	60	21	31
2	МБОУ "СОШ №2 с УИОП" г.Новый Оскол	6А	Новикова Л.Н.	26	25	1	19,68	0,82	3,84	-0,02	84	100	0	0	21	84	4	16	0	0
		6Б	Новикова Л.Н.	28	24	4	22,29	3,43	4,29	0,43	96	100	8	33	15	63	1	4	0	0
						54	49	5	20,99		4,07		90	100	8	16	36	74	5	10
3	МБОУ "СОШ №3" г.Новый Оскол	6А	Емельяненко Н.Н.	28	28	0	17,64	-1,22	3,64	-0,22	54	100	3	11	12	43	13	46	0	0
		6Б	Емельяненко Н.Н.	27	24	3	19,79	0,93	4,17	0,31	79	100	9	38	10	41	5	21	0	0
		6В	Емельяненко Н.Н.	27	27	0	18,44	-0,42	3,96	0,10	81	100	4	15	18	66	5	19	0	0
						82	79	3	18,62		3,92		71	100	16	20	40	51	23	29
4	МБОУ "СОШ №4 г.Новый Оскол"	6А	Гарбузова Н.М.	19	18	1	22,94	4,08	4,33	0,47	95	100	7	39	10	56	1	5	0	0
		6Б	Гарбузова Н.М.	23	21	2	17,42	-1,44	3,52	-0,34	33	100	4	19	3	14	14	67	0	0
						42	39	3	20,18		3,93		62	100	11	28	13	34	15	38
5	МБОУ "Беломестненская СОШ"	6	Преснякова О.В.	9	9	0	16,44	-2,42	3,66	-0,20	67	100	0	0	6	67	3	33	0	0
6	МБОУ "Великомихайловская СОШ им. Г.Т.Ильченко"	6А	Гончар-Быш Л.В.	17	16	1	17,00	-1,86	4,00	0,14	50	100	1	6	7	44	8	50	0	0
		6Б	Гончар-Быш Л.В.	14	13	1	18,00	-0,86	4,00	0,14	69	100	2	15	7	54	4	31	0	0
						31	29	2	17,50		4,00		59	100	3	10	14	49	12	41
7	МБОУ "Глинновская СОШ"	6	Комиссарова С.П.	5	4	1	21,00	2,14	3,70	-0,16	75	100	1	25	2	50	1	25	0	0
8	МБОУ "Голубинская СОШ"	6	Семкович Е.А.	8	7	1	19,40	0,54	4,00	0,14	71	100	2	29	3	42	2	29	0	0
9	МБОУ "Львовская СОШ"	6	Артемова О.Н.	7	6	1	16,17	-2,69	3,67	-0,19	67	100	0	0	4	67	2	33	0	0
10	МБОУ "Новобезгинская СОШ"	6	Сасенко О.П.	4	4	0	21,00	2,14	4,25	0,39	100	100	1	25	3	75	0	0	0	0
11	МБОУ "Старобезгинская СОШ"	6	Ганагина И.Н.	17	15	2	21,10	2,24	4,10	0,24	80	100	5	33	7	47	3	20	0	0
12	МБОУ "Тростенецкая СОШ"	6	Мишина И.Ю.	8	7	1	21,00	2,14	4,00	0,14	85	100	2	29	4	56	1	15	0	0
13	МБОУ "Шараповская СОШ"	6	Файнова Т.Д.	12	11	1	17,18	-1,68	3,72	-0,14	55	100	2	18	4	37	5	45	0	0

14	МБОУ "Ярская СОШ"	6	Гамзаева М.З.	15	12	3	18,90	0,04	4,00	0,14	75	100	4	33	5	42	3	25	0	0
15	МБОУ "Богородская ООШ"	6	Боярченкова Л.М.	2	1	1	26,00	7,14	5,00	1,14	100	100	1	100	0	0	0	0	0	0
16	МБОУ "Васильдольская ООШ"	6	Морозова А.И.	8	7	1	18,00	-0,86	3,70	-0,16	57	100	1	14	3	43	3	43	0	0
17	МБОУ "Киселевская ООШ"	6	Мухамедова С.К.	2	2	0	16,50	-2,36	3,00	-0,86	0	100	0	0	0	0	2	100	0	0
18	МБОУ "Немцевская ООШ"	6	Алачева В.И.	3	3	0	18,00	-0,86	4,00	0,14	100	100	0	0	3	100	0	0	0	0
19	МБОУ "Ольховатская ООШ"	6	Тищенко О.Е.	4	4	0	16,75	-2,11	3,50	-0,36	50	100	0	0	2	50	2	50	0	0
20	МБОУ "Оскольская ООШ"	6	Лысенко А.В.	12	12	0	19,42	0,56	3,75	-0,11	58	100	2	16	5	42	5	42	0	0
21	МБОУ "Прибрежная ООШ"	6	Терехова О.И.	16	12	4	17,33	-1,53	3,67	-0,19	58	100	1	8	6	50	5	42	0	0
22	МБОУ "Солонец-Полянская ООШ"	6	Бурнова Н.В.	5	5	0	15,00	-3,86	3,60	-0,26	60	100	0	0	3	60	2	40	0	0
итого по городскому округу				418	385	33	18,86		3,86		70	100	66	17	204	53	115	30	0	0

Результат муниципального мониторинга 6-х классов 17 декабря 2019 года

№ п/п	Наименование ОУ	класс	Ф.И.О учителя	всего учащихся 6 классов	Количество учеников, выполнивших работу	Количество учащихся, допустивших ошибку при выполнении задания																		
						1	2	3	4	5	6	7	8	9	10	11	12	13	14	15	16	17	18	19
1	МБОУ "СОШ №1 с УИОП имени Княжны Ольги Николаевны Романовой" г.Новый Оскол	6А	Свиридова В.А.	29	28	1	0	17	3	5	11	18	2	7	5	11	2	8	4	10	1	3	0	6
		6Б	Свиридова В.А.	26	24	0	1	11	1	10	5	11	2	3	1	16	0	4	0	13	2	0	0	3
		6В	Свиридова В.А.	17	16	1	0	7	0	7	3	11	3	6	2	7	1	0	3	8	4	0	1	6
				72	68	2	1	35	4	22	19	40	7	16	8	34	3	12	7	31	7	3	1	15
2	МБОУ "СОШ №2 с УИОП" г.Новый Оскол	6А	Новикова Л.Н.	26	25	2	0	13	4	2	5	9	3	7	1	13	5	9	5	12	8	1	0	2
		6Б	Новикова Л.Н.	28	24	0	0	7	7	2	3	9	0	9	1	1	2	4	4	5	4	0	0	1
				54	49	2	0	20	11	4	8	18	3	16	2	14	7	13	9	17	12	1	0	3
3	МБОУ "СОШ №3" г.Новый Оскол	6А	Емельяненко Н.Н.	28	28	7	1	10	2	8	17	11	2	6	3	9	6	4	3	11	6	2	1	21
		6Б	Емельяненко Н.Н.	27	24	2	0	3	3	10	9	1	1	7	2	9	6	8	7	9	7	1	1	5
		6В	Емельяненко Н.Н.	27	27	0	0	17	1	12	19	12	4	3	3	3	3	6	10	8	5	1	2	5
				82	79	9	1	30	6	30	45	24	7	16	8	21	15	18	20	28	18	4	4	31
4	МБОУ "СОШ №4 г.Новый Оскол"	6А	Гарбузова Н.М.	19	18	0	0	1	3	1	1	1	0	2	1	6	0	1	3	7	0	0	1	1
		6Б	Гарбузова Н.М.	23	21	2	0	11	1	3	0	10	5	7	4	10	6	4	6	16	3	4	4	3
				42	39	2	0	12	4	4	1	11	5	9	5	16	6	5	9	23	3	4	5	4
5	МБОУ "Беломестненская СОШ"	6	Преснякова О.В.	9	9	2	1	3	3	3	4	7	3	7	5	3	1	0	4	4	1	0	0	0
6	МБОУ "Великомихайловская СОШ им. Г.Т.Ильченко"	6А	Гончар-Быш Л.В.	17	16	4	2	9	3	3	5	13	0	8	4	5	1	4	11	6	3	0	0	0
		6Б	Гончар-Быш Л.В.	14	13	0	2	7	2	1	2	5	0	8	1	4	0	2	5	5	3	1	0	2
				31	29	4	4	16	5	4	7	18	0	16	5	9	1	6	16	11	6	1	0	2
7	МБОУ "Глинновская СОШ"	6	Комиссарова С.П.	5	4	0	0	0	0	0	0	0	0	0	0	1	0	1	2	1	0	0	2	
8	МБОУ "Голубинская СОШ"	6	Семкович Е.А.	8	7	0	0	5	1	0	2	6	0	2	0	1	0	1	0	0	1	4	1	3
9	МБОУ "Львовская СОШ"	6	Артемова О.Н.	7	6	0	0	2	0	2	3	3	0	1	1	0	0	2	4	1	1	1	0	2
10	МБОУ "Новобезгинская СОШ"	6	Сасенко О.П.	4	4	0	0	2	1	0	2	1	0	4	1	2	1	1	1	0	1	1	0	0
11	МБОУ "Старобезгинская СОШ"	6	Ганагина И.Н.	17	15	0	0	0	0	0	0	0	0	0	0	0	0	0	0	0	0	4	7	9
12	МБОУ "Тростенецкая СОШ"	6	Мишина И.Ю.	8	7	0	1	1	1	1	2	2	1	1	1	0	3	1	0	2	3	1	3	1
13	МБОУ "Шараповская СОШ"	6	Файнова Т.Д.	12	11	1	1	2	4	4	7	2	0	4	3	2	1	4	4	2	4	0	0	0
14	МБОУ "Ярская СОШ"	6	Гамзаева М.З.	15	12	0	1	4	2	3	0	3	1	4	2	6	0	1	0	2	2	1	4	5

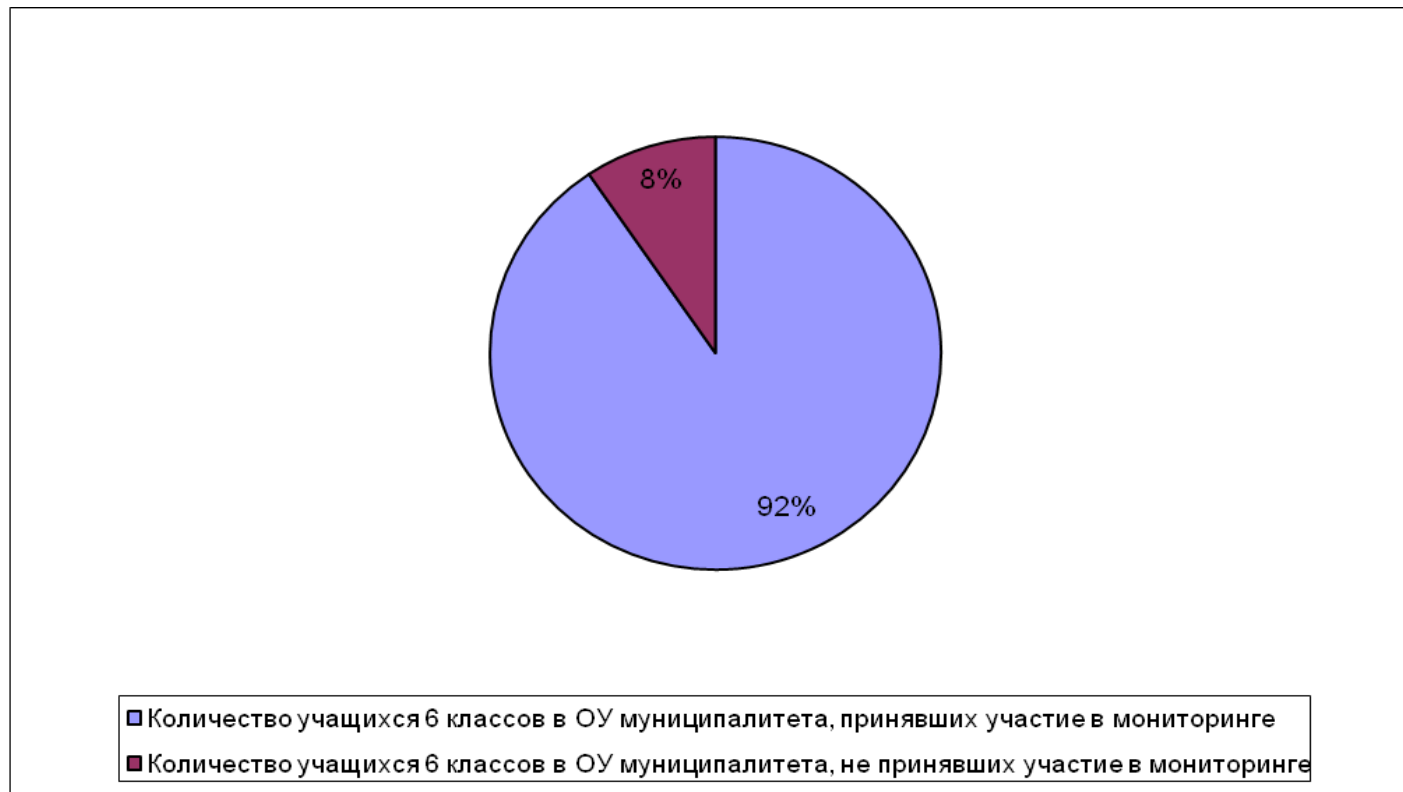
15	МБОУ "Богородская ООШ"	6	Боярченко Л.М.	2	1	0	0	0	0	0	0	0	0	0	0	0	0	0	0	0	0	0	0	
16	МБОУ "Васильдольская ООШ"	6	Морозова А.И.	8	7	0	0	3	1	4	4	3	1	1	0	2	1	2	2	3	1	1	3	4
17	МБОУ "Киселевская ООШ"	6	Мухамедова С.К.	2	2	0	0	0	0	1	1	1	0	2	1	0	0	0	0	1	1	0	0	2
18	МБОУ "Немецкая ООШ"	6	Алачева В.И.	3	3	0	0	0	2	0	0	3	1	3	0	1	0	1	3	0	0	0	0	0
19	МБОУ "Ольховатская ООШ"	6	Тищенко О.Е.	4	4	0	0	3	0	3	1	1	1	3	1	0	0	0	1	2	2	2	3	1
20	МБОУ "Оскольская ООШ"	6	Лысенко А.В.	12	12	0	1	1	0	2	2	2	1	0	0	0	1	0	0	4	3	1	6	5
21	МБОУ "Прибрежная ООШ"	6	Терехова О.И.	16	12	0	0	6	3	3	8	5	3	4	5	2	2	4	4	6	1	1	1	2
22	МБОУ "Солонец-Полянская ООШ"	6	Бурнова Н.В.	5	5	1	0	4	0	1	1	4	1	2	1	2	0	1	1	1	0	0	2	2
	итого по городскому округу			418	385	23	11	149	48	91	117	154	35	111	49	115	43	115	86	140	68	30	40	93

Данные об учащихся 6 классов на 17 декабря 2019 г.

Таблица 3

Всего учащихся 6 классов в ОУ городского округа	418	100%
Количество учащихся 6 классов в ОУ городского округа, принявших участие в мониторинге	385	92%
Количество учащихся 6 классов в ОУ городского округа, не принявших участие в мониторинге	33	8%
Количество учащихся, не принявших участие в мониторинге без уважительных причин	0	0%

Диаграмма 1
Количество учащихся

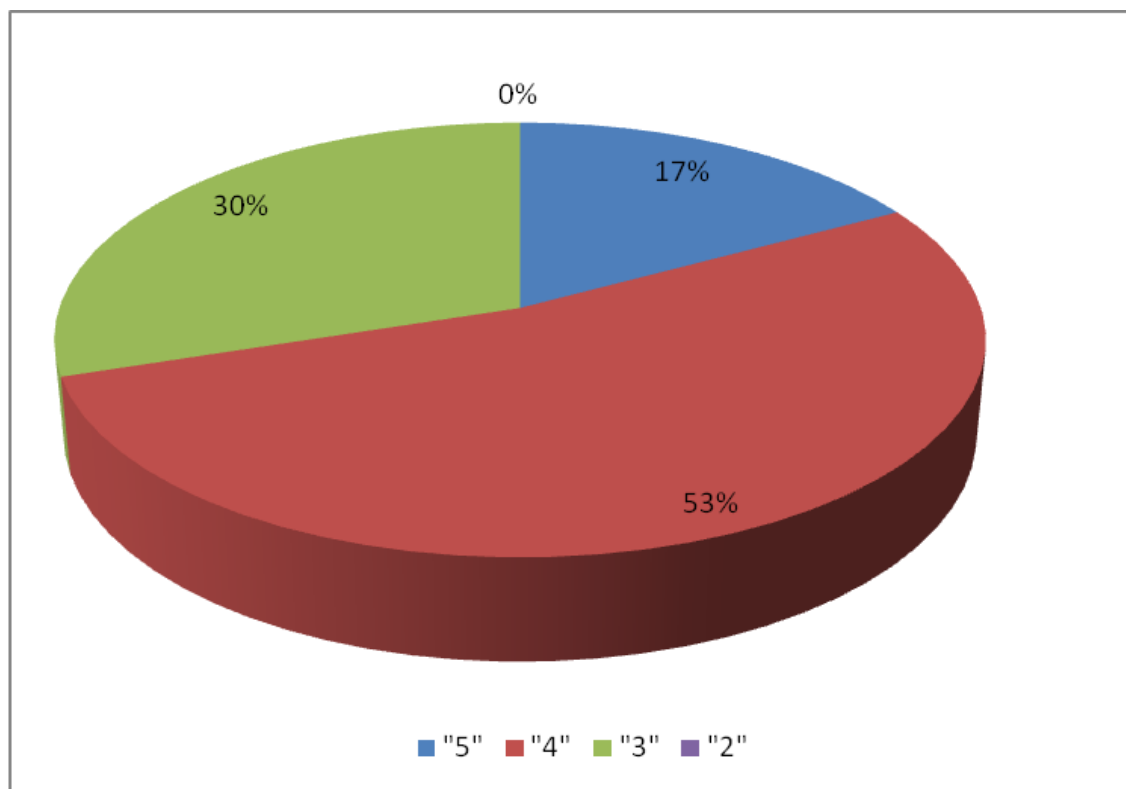


Качественные показатели по итогам мониторинга учебных достижений по биологии 17 декабря 2019 г.


Таблица 4

оценка	количество по городскому округу	% от числа участников мониторинга
"5"	66	17%
"4"	204	53%
"3"	115	30%
"2"	0	0%

Диаграмма 2

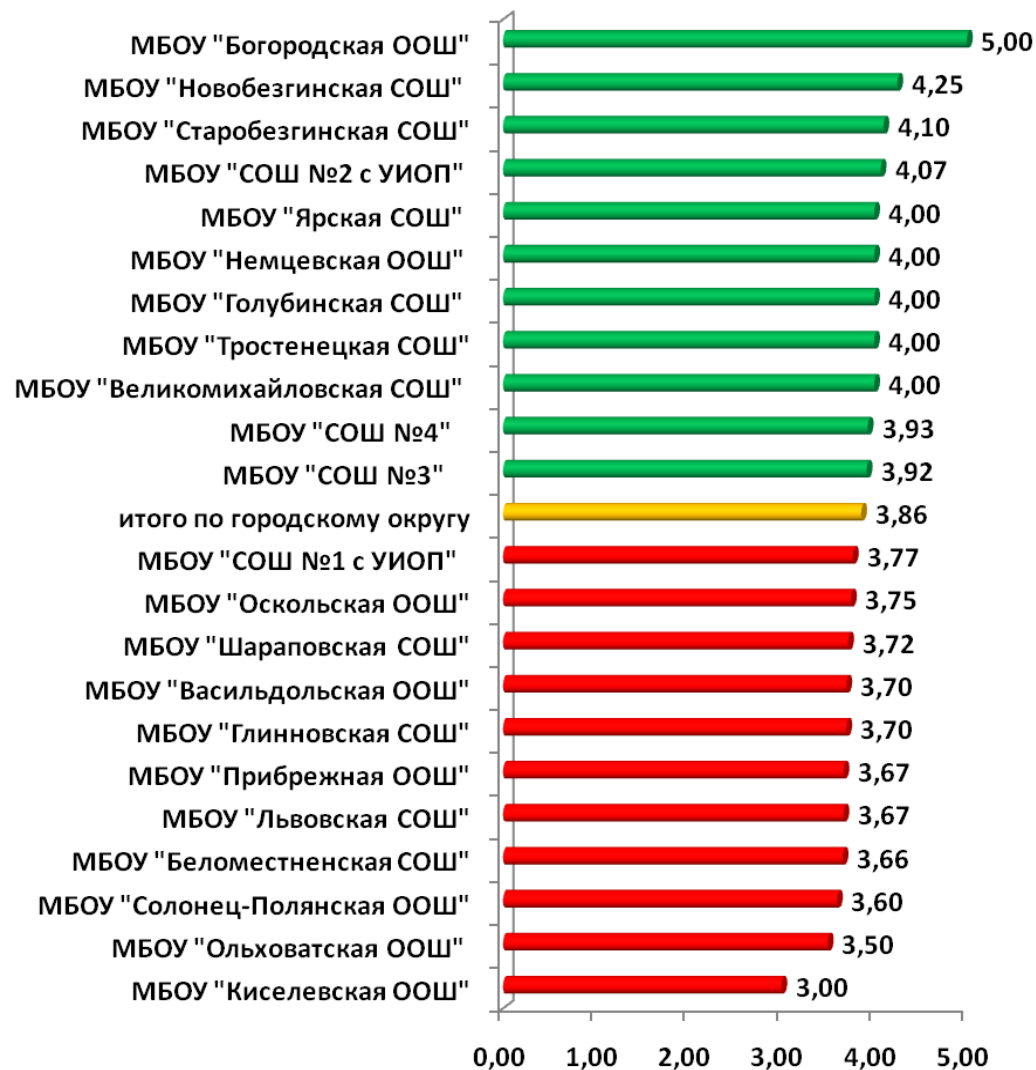


Средний балл
по итогам мониторингового исследования учебных достижений
по биологии 6 классов
Диаграмма 3
Средний балл



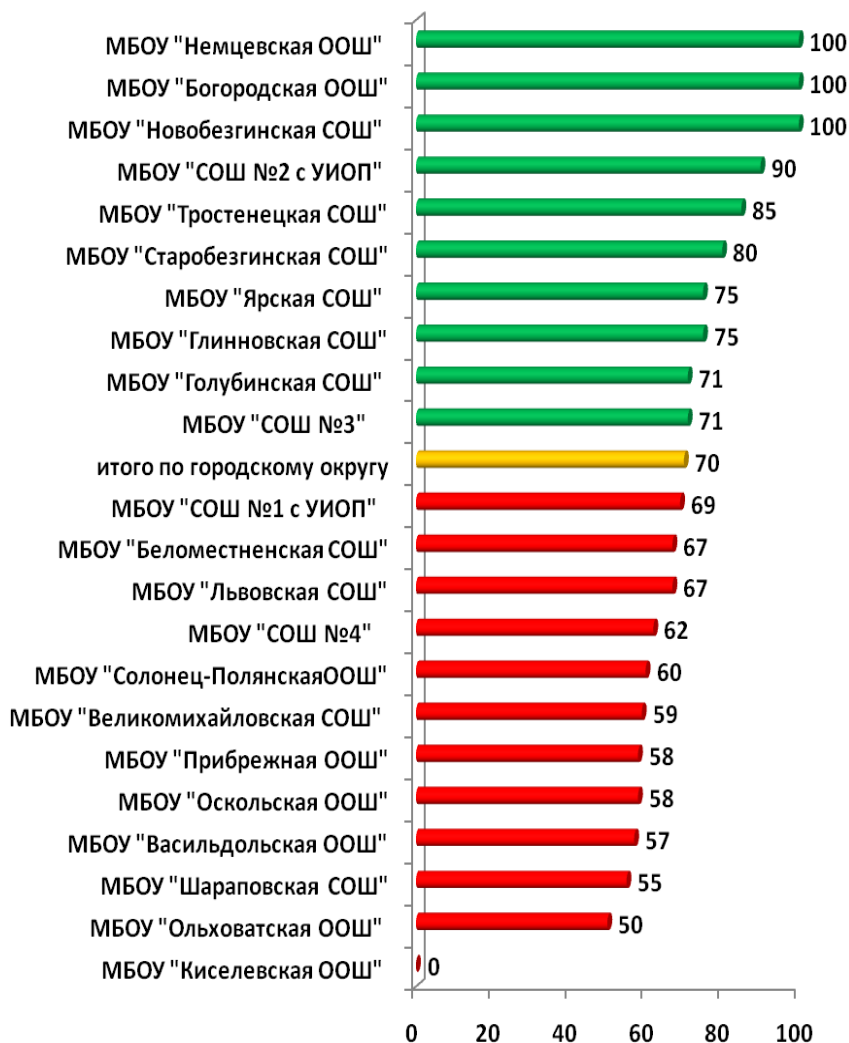
Средний балл по городскому округу (по результату мониторинга)
– **18,86**

Средняя оценка
по итогам мониторинга учебных достижений
по биологии 6 классов
Диаграмма 4
Средняя оценка



Средняя оценка по городскому округу (по результату мониторинга) – **3,86**

Качество знаний
по итогам мониторинга учебных достижений
по биологии 6 классов
Диаграмма 5
Качество знаний



Средний показатель качества знаний по городскому округу (по результату мониторинга) – **70%**.

Рейтинг образовательных учреждений
по Новооскольскому городскому округу по результатам
мониторингового исследования учебных достижений учащихся **6 классов по биологии 17 декабря 2019 г.**

Таблица 5

Место	Наименование ОУ
1	МБОУ "Богородская ООШ"
2	МБОУ "Новобезгинская СОШ"
3	МБОУ "Старобезгинская СОШ"
4	МБОУ "СОШ №2 с УИОП" г.Новый Оскол
5	МБОУ "Тростенецкая СОШ"
6	МБОУ "Немцевская ООШ"
	МБОУ "Ярская СОШ"
	МБОУ "Голубинская СОШ"
7	МБОУ "Глинновская СОШ"
8	МБОУ "СОШ №4 г.Новый Оскол "
9	МБОУ "СОШ №3" г.Новый Оскол
10	МБОУ "СОШ №1 с УИОП имени Княжны Ольги Николаевны Романовой" г.Новый Оскол
11	МБОУ "Оскольская ООШ"
12	МБОУ "Великомихайловская СОШ им. Г.Т.Ильченко"
13	МБОУ "Васильдольская ООШ"
14	МБОУ "Прибрежная ООШ"
15	МБОУ "Львовская СОШ"
	МБОУ "Беломестненская СОШ"
	МБОУ "Шараповская СОШ"
16	МБОУ "Солонец-Полянская ООШ"
17	МБОУ "Ольховатская ООШ"
18	МБОУ "Киселевская ООШ"

Итоговое место в рейтинге общеобразовательных учреждений было выведено из средних показателей: средний балл, средняя оценка, средний показатель качества знаний.

Заключение отдела оценки качества образования:

Мониторинг учебных достижений *по биологии* обучающихся 6 классов общеобразовательных учреждений Новооскольского городского округа проводился **17 декабря 2019 года** в форме тестов.

Количество учащихся, принявших участие в тестировании – **385**, что составило **92%** от общего числа учащихся 6 классов городского округа, **33** учащихся не приняли участие в тестировании по уважительным причинам, что составило **8%** от общего числа учащихся.

Средний балл по городскому округу – **18,86**;

выше среднего балла по городскому округу:

МБОУ "СОШ №2 с УИОП" г. Новый Оскол (20,99), МБОУ "СОШ №4 "г. Новый Оскол (20,18), МБОУ «Глинновская СОШ» (21,00), МБОУ "Голубинская СОШ" (19,40), МБОУ «Новобезгинская СОШ» (21,00), МБОУ "Старобезгинская СОШ" (21,10), МБОУ «Тростенецкая СОШ» (21,00), МБОУ "Ярская СОШ" (18,90), МБОУ «Богородская ООШ» (26,00), МБОУ «Оскольская ООШ» (19,42).

ниже среднего балла по городскому округу :

МБОУ "СОШ №3 г. Новый Оскол" (18,62), МБОУ "СОШ №1 с УИОП имени Княжны Ольги Николаевны Романовой" г.Новый Оскол (18,34), МБОУ "Беломестненская СОШ" (16,44), МБОУ «Киселевская ООШ» (16,50), МБОУ "Великомихайловская СОШ им. Г.Т.Ильченко" (17,50), МБОУ «Львовская СОШ» (16,17), МБОУ «Шараповская СОШ» (17,18), МБОУ «Ольховатская ООШ» (16,75), МБОУ "Васильдольская ООШ" (18,00), МБОУ «Немцевская ООШ» (18,00), МБОУ «Солонец - Полянская ООШ» (15,00), МБОУ «Прибрежная ООШ» (17,33).

Средняя оценка по городскому округу – **3,86**

выше средней оценки по городскому округу:

МБОУ "СОШ №2 с УИОП" г.Новый Оскол (4,07), МБОУ "СОШ №3 г. Новый Оскол" (3,92), МБОУ "СОШ №4 "г. Новый Оскол (3,93), МБОУ "Великомихайловская СОШ им. Г.Т.Ильченко" (4,00), МБОУ "Голубинская СОШ" (4,00), МБОУ «Немцевская ООШ» (4,00), МБОУ "Старобезгинская СОШ" (4,10), МБОУ «Новобезгинская СОШ» (4,25), МБОУ «Тростенецкая СОШ» (4,00), МБОУ "Ярская СОШ" (4,00), МБОУ «Богородская ООШ» (5,00).

ниже среднего балла по городскому округу:

МБОУ "СОШ №1 с УИОП имени Княжны Ольги Николаевны Романовой" г.Новый Оскол (3,77), МБОУ "Беломестненская СОШ" (3,66), МБОУ «Глинновская СОШ» (3,70), МБОУ «Львовская СОШ» (3,67), МБОУ «Шараповская СОШ» (3,72), МБОУ "Васильдольская ООШ" (3,70), МБОУ «Киселевская ООШ» (3,00), МБОУ «Ольховатская ООШ» (3,50), МБОУ «Оскольская ООШ» (3,75), МБОУ «Прибрежная ООШ» (3,67), МБОУ «Солонец - Полянская ООШ» (3,60).

Все учащиеся Новооскольского городского округа выполнили минимальное количество баллов на удовлетворительную оценку и выше. Максимальное количество баллов (26), возможных при успешном выполнении всех заданий работы, набрали **19 учащихся**, что составило **5%** от общего количества участников

мониторинга: 6 - МБОУ "СОШ №2 с УИОП" г. Новый Оскол; 4 - МБОУ "СОШ №3 г. Новый Оскол"; 4 - МБОУ "СОШ №4 "г. Новый Оскол; 4 - МБОУ "Старобезгинская СОШ", 1 - МБОУ «Богородская ООШ».

Средний показатель качества знаний по городскому округу – 70%;
выше среднего показателя качества знаний по городскому округу:

МБОУ "СОШ №2 с УИОП" (90), МБОУ "СОШ №3 г. Новый Оскол" (71), МБОУ "Голубинская СОШ" (71), МБОУ «Глинновская СОШ» (75), МБОУ «Новобезгинская СОШ» (100), МБОУ "Старобезгинская СОШ" (80), МБОУ «Тростенецкая СОШ» (85), МБОУ "Ярская СОШ" (75), МБОУ «Немецкая ООШ» (100), МБОУ «Богородская ООШ» (100).

ниже среднего показателя качества знаний по городскому округу:

МБОУ "СОШ №1 с УИОП имени Княжны Ольги Николаевны Романовой" г.Новый Оскол (69), МБОУ "СОШ №4 "г. Новый Оскол (62), МБОУ "Беломестненская СОШ" (67), МБОУ "Великомихайловская СОШ им. Г.Т.Ильченко" (59), МБОУ «Львовская СОШ» (67), МБОУ «Шараповская СОШ» (55), МБОУ "Васильдольская ООШ" (57), МБОУ «Киселевская ООШ» (0), МБОУ «Ольховатская ООШ» (50), МБОУ «Оскольская ООШ» (58), МБОУ «Прибрежная ООШ» (58), МБОУ «Солонец - Полянская ООШ» (60).

По городскому округу показатель «успеваемость» – 100% .

Таблица 6

Шкала перевода в оценку:

Оценка	Рейтинг
5	24-26 баллов
4	18-23 балла
3	12-17 баллов
2	11 баллов и менее

Выводы

11 образовательных учреждений Новооскольского городского округа продемонстрировали уровень подготовки по предмету выше среднего: средняя оценка за выполнение работы составила 3,86 балла, качество знаний по городскому округу – 70%.

Такие результаты обусловлены высоким уровнем подготовки по предмету в ряде образовательных учреждений городского округа.

Анализ результатов выполнения диагностической работы по биологии в 6-х классах среди образовательных учреждений позволяет дифференцировать образовательные учреждения по уровню качества предоставления образовательных услуг.

Таким образом, можно отметить ряд школ продемонстрировавших показатель ниже среднего по городскому округу: МБОУ "СОШ №1 с УИОП имени Княжны Ольги Николаевны Романовой" г.Новый Оскол (качество знаний – 69%, успеваемость

- 100%, средняя оценка – 3,77, средний балл – 18,34), МБОУ "Беломестненская СОШ" (качество знаний – 67%, успеваемость - 100%, средняя оценка – 3,66, средний балл – 16,44), МБОУ "Великомихайловская СОШ им. Г.Т.Ильченко" (качество знаний – 59%, успеваемость – 100%, средняя оценка – 4,00, средний балл – 17,50), МБОУ "Львовская СОШ" (качество знаний – 67%, успеваемость – 100%, средняя оценка – 3,67, средний балл – 16,17), МБОУ "Шараповская СОШ" (качество знаний – 55%, успеваемость - 100%, средняя оценка – 3,72, средний балл – 17,18), МБОУ "Оскольская ООШ" (качество знаний – 58%, успеваемость - 100%, средняя оценка – 3,75, средний балл – 19,42), МБОУ "Прибрежная ООШ" (качество знаний – 58%, успеваемость – 100%, средняя оценка – 3,67, средний балл – 17,33), МБОУ "Васильдольская ООШ" (качество знаний – 57%, успеваемость - 100%, средняя оценка – 3,70, средний балл – 18,00), МБОУ "Ольховатская ООШ" (качество знаний – 50%, успеваемость – 100%, средняя оценка – 3,50, средний балл – 16,75), МБОУ "Солонец-Полянская ООШ" (качество знаний – 60%, успеваемость – 100%, средняя оценка – 3,60, средний балл – 15,00), МБОУ "Киселевская ООШ" (качество знаний – 0%, успеваемость - 100%, средняя оценка – 3,00, средний балл – 16,50). Выше среднего: МБОУ "Немцевская ООШ" (качество знаний – 100%, успеваемость – 100%, средняя оценка – 4,00, средний балл – 18,00), МБОУ "Старобезгинская СОШ" (качество знаний – 80%, успеваемость – 100%, средняя оценка – 4,10, средний балл – 21,10), МБОУ "Тростенецкая СОШ" (качество знаний – 85%, успеваемость – 100%, средняя оценка – 4,00, средний балл – 21,00), МБОУ "СОШ №2 с УИОП" г.Новый Оскол (качество знаний – 90%, успеваемость - 100%, средняя оценка – 4,07, средний балл – 20,99), МБОУ "Ярская СОШ" (качество знаний – 75%, успеваемость - 100%, средняя оценка – 4,00, средний балл – 18,90), МБОУ "Глинновская СОШ" (качество знаний – 75%, успеваемость - 100%, средняя оценка – 3,70, средний балл – 21,00), МБОУ "СОШ №3" г. Новый Оскол (качество знаний – 71%, успеваемость – 100%, средняя оценка – 3,92, средний балл – 18,62), МБОУ "Голубинская СОШ" (качество знаний – 71%, успеваемость - 100%, средняя оценка – 4,00, средний балл – 19,40), МБОУ "Новобезгинская СОШ" (качество знаний – 100%, успеваемость - 100%, средняя оценка – 4,25, средний балл – 21,00), МБОУ "СОШ №4 г. Новый Оскол" (качество знаний – 62%, успеваемость – 100%, средняя оценка – 3,93, средний балл – 20,18), МБОУ "Богородская ООШ" (качество знаний – 100%, успеваемость - 100%, средняя оценка – 5,00, средний балл – 26,00).

Успешность и качество выполнения заданий позволяет констатировать, что, в целом на хорошем уровне у учащихся 6-х классов сформированы следующие навыки по биологии:

- умение правильно дать определение, что такое наука о растениях;
- умение правильно указать, что является центральной частью стебля;
- умение правильно указать какие из представленных растений листопадные;
- умение правильно описать лист дерева.

Наибольшие затруднения у учащихся вызвали задания, направленные на проверку следующих навыков по биологии:

- умение правильно указать вегетативный орган растения;
- умение указать из чего развивается цветок и плод;
- умение указать, как называется расширенная часть цветка;
- умение указать, что является мужской частью цветка;
- умение указать, что первым появляется при прорастании семян.

Рекомендации:

Руководителям общеобразовательных учреждений:

1. Руководителям МБОУ "СОШ №1 с УИОП имени Княжны Ольги Николаевны Романовой" г.Новый Оскол, МБОУ "Беломестненская СОШ", МБОУ "Великомихайловская СОШ им. Г.Т.Ильченко", МБОУ "Львовская СОШ", МБОУ "Шараповская СОШ", МБОУ "Оскольская ООШ", МБОУ "Прибрежная ООШ", МБОУ "Васильдольская ООШ", МБОУ "Ольховатская ООШ", МБОУ "Солонец-Полянская ООШ", МБОУ "Киселевская ООШ" на основе анализа результатов диагностических учебных достижений по биологии разработать программу превентивных мер по повышению качества подготовки обучающихся 6-х классов;
2. Усилить контроль за реализацией основных образовательных программ по биологии в 6-х классах.

Учителям биологии, преподающим в 6-х классах:

1. Использовать результаты диагностических работ по биологии для выстраивания индивидуальных траекторий обучения по предмету в 6-х классах;
2. Особое внимание уделить учащимся с низким уровнем подготовки по биологии;
3. При организации образовательной деятельности уделить пристальное внимание на освоение учащимися материалов школьной программы, вызвавших наибольшее затруднение при выполнении диагностической работы.