

Информационно-статистический отчет

**«Итоги мониторинга учебных достижений
по алгебре обучающихся 7-х классов
общеобразовательных учреждений
Новооскольского района»**

Уровень: мониторинг учебных достижений

Предмет: алгебра

Класс: 7 классы ОУ Новооскольского района

Дата тестирования: 17 декабря 2015 года

Выборка исследования: – 92,1%.

КИМ: предоставлен муниципальным центром оценки качества образования
управления образования

Отчет подготовлен:

Методист кабинета мониторинга И. Королева

2015 г.

Содержание

1. Результаты мониторинга учебных достижений	3
2. Количество учащихся 7 классов	5
3. Средний балл по итогам мониторинга	6
4. Средняя оценка по итогам мониторинга	6
5. Качественные показатели по итогам мониторинга	7
6. Качество знаний по результатам мониторинга	8
7. Рейтинг ОУ по результатам мониторинга	8
8. Заключение МЦОКО	9

Таблица 1

Таблица результатов мониторинга учебных достижений по алгебре обучающихся 7 классов общеобразовательных учреждений Новооскольского района, проведенного 17 декабря 2015г.

№ п/п	ОО	Всего учащихся 7 классов	Кол-во учащихся принявших участие в мониторинге	Не приняли участие в мониторинге	Ф.И.О. учителя	Средний балл	Отклонение от среднего балла (12,16)	Средняя оценка	Отклонение от средней оценки (3,8)	Качество знаний, (%)	Успеваемость, (%)	"1"	"2"	"3"	"4"	"5"	%	"1"	%	"2"	%
1	МБОУ "СОШ №1 с УИОП" 7 "А"	52	50	2	Глушкова Л.Е.	13,8	+1,64	3,96	+0,16	76	100	17	34	21	42	12	24	0	0	0	0
	МБОУ "СОШ №1 с УИОП" 7 "Б"	27	26	1	Давыдова Д.М.	15,04	+2,88	4	+0,2	84,6	100	11	42,3	11	44	4	15,4	0	0	0	0
2	МБОУ "СОШ №2 с УИОП" 7 "А"	16	15	1	Хоменко О.Н.	13,3	+1,14	3,9	+0,1	60	100	4	27	5	33	6	40	0	0	0	0
	МБОУ "СОШ №2 с УИОП" 7 "Б"	25	21	4	Демченко С.В.	10,7	-1,46	3,7	-0,1	62	100	2	10	11	52	8	38	0	0	0	0
3	МБОУ "СОШ №3" 7 "А"	73	63	10	Дворниченко А.М.	12,06	-0,1	3,9	+0,1	68	100	12	19	31	49	20	32	0	0	0	0
	МБОУ "СОШ №3" 7 "Б"	26	23	3	Ищенко О.Ю.	12,13	-0,03	3,83	+0,03	70	100	3	13	13	57	7	30	0	0	0	0
	МБОУ "СОШ №3" 7 "В"	24	21	3	Ищенко О.Ю.	13,33	+1,17	4,05	+0,25	71	100	7	33	8	38	6	29	0	0	0	0
4	МБОУ "СОШ №4" 7 "А"	28	26	2	Бершанская О.Д.	10,77	-1,39	3,6	-0,2	54	100	1	4	13	50	12	46	0	0	0	0
5	МБОУ "Беломестненская СОШ"	9	9	0	Цапкова Н. М.	11,44	-0,72	3,56	-0,24	44	100	1	11	3	33	5	56	0	0	0	0
6	МБОУ "Великомихайловская СОШ"	24	22	2		11,55	-0,61	3,73	-0,07	50	100	5	23	6	27	11	50	0	0	0	0
	МБОУ "Великомихайловская СОШ" 7"А"	13	12	1	Бессарабова С.Н.	10,5	-1,66	3,7	-0,1	50	100	2	17	4	33	6	50	0	0	0	0
	МБОУ "Великомихайловская СОШ" 7"Б"	11	10	1	Бессарабова С.Н.	12,8	+0,64	3,8	0	50	100	3	30	2	20	5	50	0	0	0	0
7	МБОУ "Глинновская СОШ"	4	4	0	Дунас И.М.	11,75	-0,41	3,75	-0,05	50	100	1	25	1	25	2	50	0	0	0	0
8	МБОУ "Голубинская СОШ"	15	13	2	Юрченко В.В	12,23	+0,07	3,7	-0,1	54	100	2	15	5	39	6	46	0	0	0	0
9	МБОУ "Львовская СОШ"	16	15	1	Искандерова Н.Г.	15	+2,84	4,4	+0,6	87	100	8	54	5	33	2	13	0	0	0	0
10	МБОУ "Новобезгинская СОШ"	6	6	0	Аланичева Т.М.	12,5	+0,34	3,83	+0,03	50	100	2	33	1	17	3	50	0	0	0	0
11	МБОУ "Старобезгинская СОШ"	16	14	2	Гончарова Е. В.	10,36	-1,8	3,64	-0,16	57	100	1	7	7	50	6	43	0	0	0	0
12	МБОУ "Гростенцкая СОШ"	11	11	0	Бесседина А. Н.	13,55	+1,39	3,9	+0,1	73	100	2	18	6	55	3	27	0	0	0	0
13	МБОУ "Цараповская СОШ"	7	7	0	Григорьева В.П.	15,43	+3,27	4,14	+0,34	71,5	100	3	43	2	28,5	2	28,5	0	0	0	0
14	МБОУ "Ярская СОШ"	9	8	1	Ветренко И.В.	13	+0,84	4	+0,2	75	100	2	25	4	50	2	25	0	0	0	0
15	МБОУ "Богородская ООШ"	2	2	0	Ефремова Н.А.	10,5	-1,66	3,5	-0,3	50	100	0	0	1	50	1	50	0	0	0	0
16	МБОУ "Васильевская ООШ"	10	10	0	Шинкарева Н. Д.	12,7	+0,54	3,8	0	60	100	2	20	4	40	4	40	0	0	0	0
17	МБОУ "Киселевская ООШ"	3	3	0	Тарасова Н.Ю.	7,6	-4,56	3	-0,8	0	100	0	0	0	0	3	100	0	0	0	0
18	МБОУ "Макиевская ООШ"	1	1	0	Репко А.Б.	16	+3,84	5	+1,2	100	100	1	100	0	0	0	0	0	0	0	0
19	МБОУ "Немцевская ООШ"	1	1	0	Попп Л.Б.	8	-4,16	3	-0,8	0	100	0	0	0	0	1	100	0	0	0	0
20	МБОУ "Ольховатская ООШ"	4	4	0	Канар А. Э.	10,25	-1,91	3,5	-0,3	50	100	0	0	2	50	2	50	0	0	0	0
21	МБОУ "Оскольская ООШ"	12	11	1	Пугачева Л.В.	10,9	-1,26	3,64	-0,16	45,5	100	2	18,2	3	27,3	6	54,5	0	0	0	0
22	МБОУ "Прибрежная ООШ"	19	18	1	Слесничева М.В.	10,44	-1,72	3,5	-0,3	44	94	2	11	6	33	9	50	1	6	0	0
23	МБОУ "Солонец-Полянская ООШ"	4	4	0	Рожнов В.М.	10,75	-1,41	3,5	-0,3	50	100	0	0	2	50	2	50	0	0	0	0
	Итого по району	367	338	29		12,16		3,8		61,8	99,7	70	20,7	139	41,1	128	37,9	1	0,3	0	0

Таблица 2

Муниципальный мониторинг, 17 декабря 2015 год, Алгебра, 7 класс

Количество учащихся, допустивших ошибки в заданиях:

№ п/п	ОО	Всего учащихся 7 классов	Кол-во учащихся принявших участие в мониторинге	Не приняли участие в мониторинге	Ф.И.О. учителя	Количество учащихся, допустивших ошибки в заданиях:											
						A1	A2	A3	A4	A5	B1	B2	B3	B4	B5	C1	C2
1	МБОУ "СОШ №1 с УИОП"	52	50	2		13	10	11	9	11	15	11	17	7	28	28	22
	МБОУ "СОШ №1 с УИОП" 7 "А"	25	24	1	Глушкова Л.Е.	12	10	10	8	10	11	7	9	4	15	11	10
	МБОУ "СОШ №1 с УИОП" 7 "Б"	27	26	1	Давыдова Д.М.	1	0	1	1	1	4	4	8	3	13	17	12
2	МБОУ "СОШ №2 с УИОП"	41	36	5		2	5	3	4	9	19	4	9	9	24	27	21
	МБОУ "СОШ №2 с УИОП" 7 "А"	16	15	1	Хоменко О.Н.	0	2	0	3	5	8	0	2	4	8	9	10
	МБОУ "СОШ №2 с УИОП" 7 "Б"	25	21	4	Деменко С.В.	2	3	3	1	4	11	4	7	5	16	18	21
3	МБОУ "СОШ №3"	73	63	10		10	4	10	7	9	15	8	14	15	47	54	45
	МБОУ "СОШ №3" 7 "А"	23	19	4	Дворниченко А.М.	2	1	3	0	4	7	4	1	5	15	16	16
	МБОУ "СОШ №3" 7 "Б"	26	23	3	Ищенко О.Ю.	7	1	5	5	4	6	1	10	4	19	19	15
	МБОУ "СОШ №3" 7 "В"	24	21	3	Ищенко О.Ю.	1	2	2	2	1	2	3	3	6	13	19	14
4	МБОУ "СОШ №4"	28	26	2	Бершанская О.Д.	6	5	4	1	4	13	3	3	5	19	25	26
5	МБОУ "Беломестенская СОШ"	9	9	0	Цалкова Н. М.	0	0	1	0	0	4	0	3	5	5	9	8
6	МБОУ "Великомихайловская СОШ"	24	22	2		0	0	0	0	2	6	7	5	13	16	17	12
	МБОУ "Великомихайловская СОШ" 7"А"	13	12	1	Бесарабова С.Н.	0	0	0	0	0	6	6	0	9	11	10	10
	МБОУ "Великомихайловская СОШ" 7"Б"	11	10	1	Бесарабова С.Н.	0	0	0	0	2	0	1	5	4	5	7	2
7	МБОУ "Глинновская СОШ"	4	4	0	Дунас И.М.	0	0	1	0	0	1	0	3	3	3	2	3
8	МБОУ "Голубинская СОШ"	15	13	2	Юрченко В.В.	0	0	1	1	0	3	3	4	5	5	11	13
9	МБОУ "Львовская СОШ"	16	15	1	Искендрова Н.Г.	0	7	0	0	3	4	3	5	8	4	7	3
10	МБОУ "Новобезгинская СОШ"	6	6	0	Ананичева Т.М.	1	1	0	0	0	3	0	2	3	3	5	4
11	МБОУ "Старобезгинская СОШ"	16	14	2	Гончарова Е. В.	3	2	3	0	0	10	3	7	6	13	14	7
12	МБОУ "Тростенцевская СОШ"	11	11	0	Беседина А. Н.	0	0	0	2	0	2	0	4	3	4	9	9
13	МБОУ "Шараповская СОШ"	7	7	0	Григорьева В.П.	0	0	0	1	0	2	0	0	2	3	4	4
14	МБОУ "Ярская СОШ"	9	8	1	Вегренко И.В.	1	0	0	0	0	0	1	2	4	6	6	7
15	МБОУ "Богородская ООШ"	2	2	0	Ефремова Н.А.	0	0	0	0	1	0	0	1	1	2	2	2
16	МБОУ "Васильдовская ООШ"	10	10	0	Шинкарева Н. Д.	1	0	0	0	0	2	0	2	4	6	7	10
17	МБОУ "Киселевская ООШ"	3	3	0	Тарасова Н.Ю.	0	0	0	0	0	3	0	2	3	3	3	3
18	МБОУ "Макешинская ООШ"	1	1	0	Репко А.Б.	0	0	0	0	0	0	0	1	0	0	1	1
19	МБОУ "Немцевская ООШ"	1	1	0	Попп Л.Б.	1	0	0	0	0	0	0	1	1	1	1	1
20	МБОУ "Ольховатская ООШ"	4	4	0	Канар А. Э.	0	0	0	0	3	2	0	1	4	1	4	4
21	МБОУ "Оскольская ООШ"	12	11	1	Пугачева Л.В.	0	0	0	1	2	3	1	6	7	10	9	9
22	МБОУ "Прибрежная ООШ"	19	18	1	Слесивцева М.В.	4	3	2	3	7	1	2	8	10	13	16	17
23	МБОУ "Солоней-Полянская ООШ"	4	4	0	Рожнов В.М.	0	0	0	0	0	0	0	2	4	4	4	3
Итого по району		367	338	29		42	37	36	29	49	102	39	97	109	204	247	222


Данные об учащихся 7 классов на 17 декабря 2015г.

Таблица 3

Всего учащихся 7 классов в ОУ района	367	100%
Количество учащихся 7 классов в ОУ района, принявших участие в мониторинге	338	92,1%
Количество учащихся 7 классов в ОУ района, не принявших участие в мониторинге	29	7,9%
Количество учащихся 7 классов в ОУ района, не принявших участие в мониторинге без уважительных причин	0	0%

Диаграмма 1

Количество учащихся



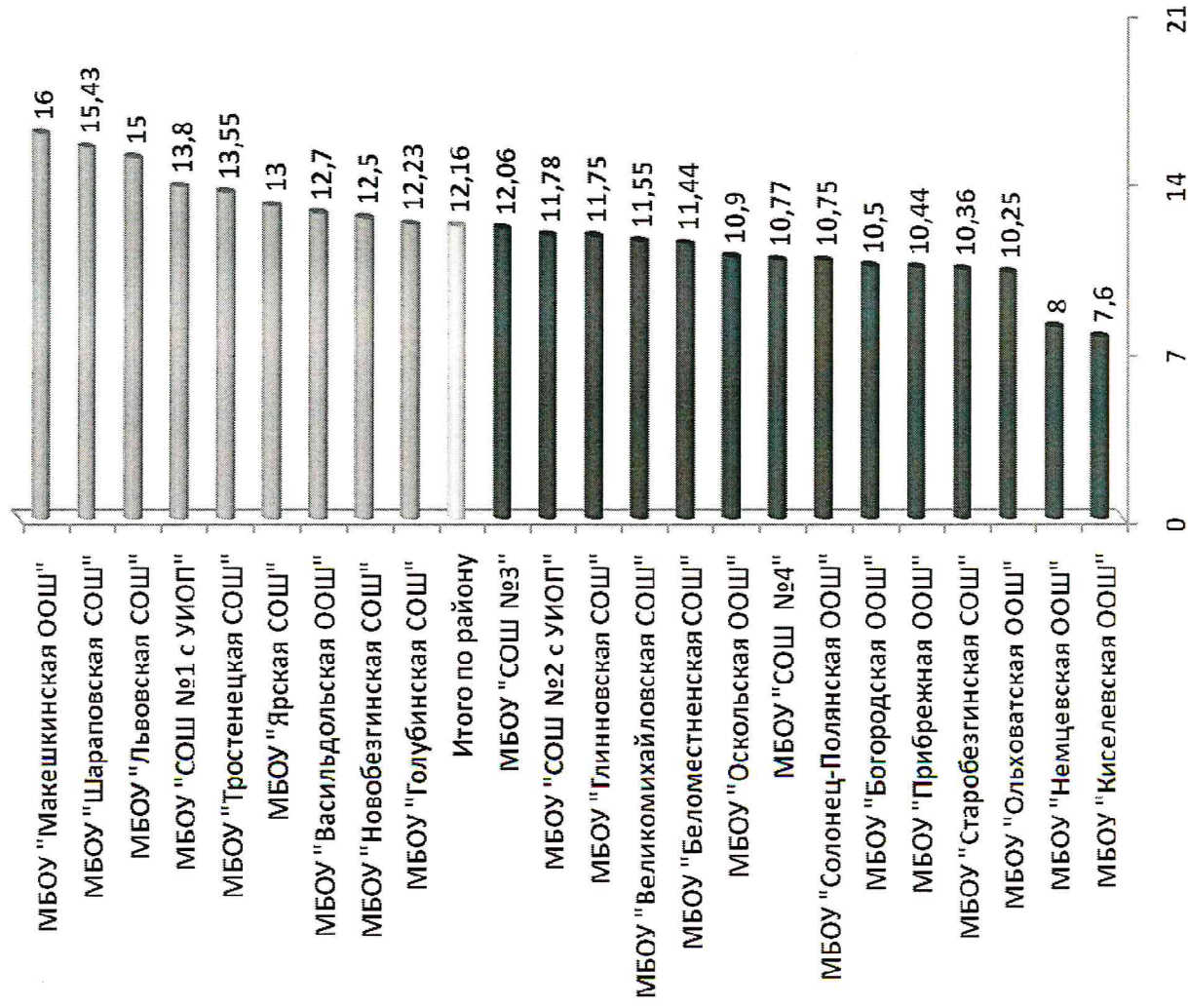
- Количество учащихся 7 классов в ОУ района, принявших участие в мониторинге
- Количество учащихся 7 классов в ОУ района, не принявших участие в мониторинге

Средний балл

по итогам мониторинга учебных достижений по алгебре 17.12.2015г.

Диаграмма 2

Средний балл



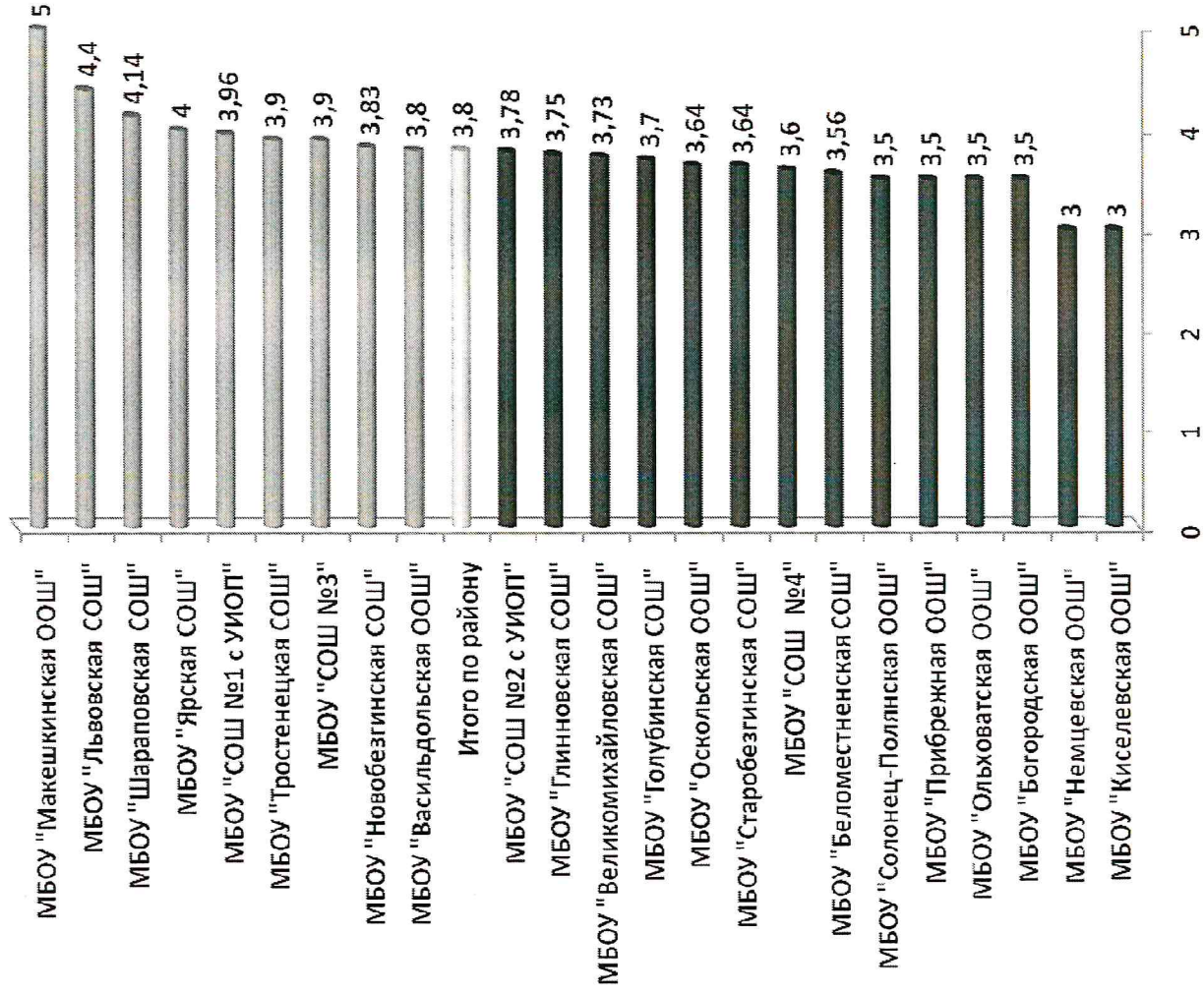
Средний балл по району (по результату мониторинга) – **12,16**.

Средняя оценка

по итогам мониторинга учебных достижений по алгебре 17.12.2015г.

Диаграмма 3

Средняя оценка




Средняя оценка по району (по результату мониторинга) – **3,8**.

Качественные показатели по итогам мониторинга учебных достижений по алгебре 17 декабря 2015г.

Таблица 4

оценка	количество по району	% от числа участников мониторинга
"5"	70	20,7%
"4"	139	41,1%
"3"	128	37,9%
"2"	1	0,3%

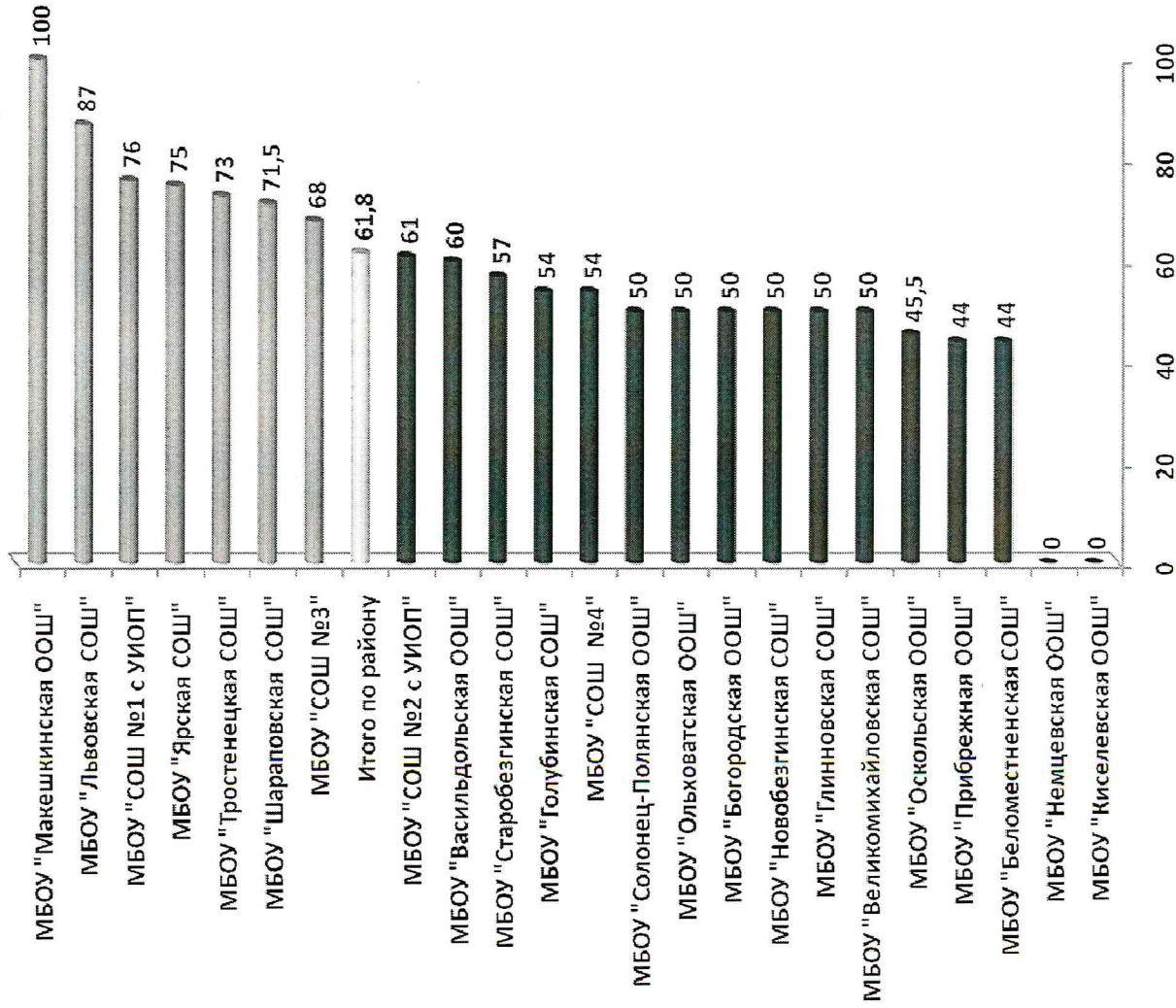
Диаграмма 4



Качество знаний

по результатам мониторинга учебных достижений
по алгебре, 17.12.2015г.

Диаграмма 5



Средний показатель качества знаний по району
(по результату мониторинга) – **61,8%**.

Рейтинг образовательных учреждений

по Новооскольскому району по результатам мониторинга учебных
достижений учащихся 7классов (алгебра, 17.12.2015г.)

Таблица 5

Место	Наименование ОУ
1	МБОУ "Макешкинская ООШ"
2	МБОУ "Львовская СОШ"
3	МБОУ "СОШ №1 с УИОП"
4	МБОУ "Шараповская СОШ"
5	МБОУ "Ярская СОШ"
6	МБОУ "Тростенецкая СОШ"
6	МБОУ "Васильдольская ООШ"
7	МБОУ "Новобезгинская СОШ"
7	МБОУ "СОШ №2 с УИОП"
8	МБОУ "СОШ №3"
8	МБОУ "Голубинская СОШ"
9	МБОУ "Глинновская СОШ"
9	МБОУ "Великомихайловская СОШ"
10	МБОУ "Оскольская ООШ"
10	МБОУ "СОШ №4"
11	МБОУ "Старобезгинская СОШ"
11	МБОУ "Беломестненская СОШ"
12	МБОУ "Солонец-Полянская ООШ"
12	МБОУ "Богородская ООШ"
13	МБОУ "Ольховатская ООШ"
13	МБОУ "Прибрежная ООШ"
14	МБОУ "Немецкая ООШ"
14	МБОУ "Киселевская ООШ"

Итоговое место в рейтинге общеобразовательных учреждений было выведено из средних показателей: средний балл, средняя оценка, качество знаний.

Заключение МЦОКО:

В соответствии с приказом управления образования администрации муниципального района «Новооскольский район» от 5 декабря 2015 г. №831 «О проведении мониторинга учебных достижений учащихся» муниципальный центр оценки качества образования управления образования **17 декабря 2015 года** провёл мониторинг учебных достижений в форме тестов **по алгебре** для обучающихся 7 классов общеобразовательных учреждений Новооскольского района.

Цели мониторинга:

- 1) развитие единого образовательного пространства муниципалитета,
- 2) совершенствование муниципальной системы оценки качества образования,
- 3) своевременное выявление проблем в образовании и создание условий для их ликвидации,
- 4) оценить уровень освоения материала по предмету «Алгебра», пройденного в первом полугодии обучающимися 7 класса.

Мониторинг учебных достижений учащихся проводился в 23 общеобразовательных организациях Новооскольского района. С целью получения объективных результатов и обеспечения самостоятельности выполнения обучающимися мониторинговых работ во всех общеобразовательных организациях присутствовали уполномоченные представители управления образования.

В присутствии уполномоченного представителя управления образования проверка работ осуществлялась независимой комиссией общеобразовательной организации, состав которой был утвержден приказом по школе.

Содержание мониторинговых работ соответствовало требованиям программ 7 класса по алгебре.

Количество учащихся, принявших участие в тестировании – **338**, что составило **92,1%** от общего числа учащихся 7 классов района, **29** учащихся не приняли участие в тестировании по уважительным причинам, что составило **7,9%** от общего числа учащихся.

Средний балл по району – **12,16**;

выше среднего балла по району :

МБОУ «Макешикинская ООШ» (16), МБОУ «Шараповская СОШ» (15,43), МБОУ «Львовская СОШ» (15), МБОУ «СОШ №1 с УИОП» (13,8), МБОУ «Тростенецкая СОШ» (13,55), МБОУ «Ярская СОШ» (13), МБОУ «Васильдольская ООШ» (12,7), МБОУ «Новобезгинская СОШ» (12,5), МБОУ «Голубинская СОШ» (12,23),

ниже среднего балла по району :

МБОУ «СОШ №3» (12,06), МБОУ «СОШ №2 с УИОП» (11,78), МБОУ «Глинновская СОШ» (11,75), МБОУ «Великомихайловская СОШ» (11,55), МБОУ «Беломестненская СОШ» (11,44), МБОУ «Оскольская ООШ» (10,9), МБОУ «СОШ №4» (10,77), МБОУ «Солонец-Полянская ООШ» (10,75), МБОУ «Богородская ООШ» (10,5), МБОУ «Прибрежная ООШ» (10,44), МБОУ «Старобезгинская СОШ» (10,36), МБОУ «Ольховатская ООШ» (10,25), МБОУ «Немецевская ООШ» (8), МБОУ «Киселевская ООШ» (7,6).

Средняя оценка по району – **3,8**;

выше средней оценки по району :

МБОУ «Макешикинская ООШ» (5), МБОУ «Львовская СОШ» (4,4), МБОУ «Шараповская СОШ» (4,14), МБОУ «Ярская СОШ» (4), МБОУ «СОШ №1 с УИОП» (3,96), МБОУ «СОШ №3» (3,9), МБОУ «Тростенецкая СОШ» (3,9), МБОУ «Новобезгинская СОШ» (3,83), МБОУ «Васильдольская ООШ» (3,8),

ниже средней оценки по району:

МБОУ «СОШ №2 с УИОП» (3,78), МБОУ «Глинновская СОШ» (3,75), МБОУ «Великомихайловская СОШ» (3,73), МБОУ «Голубинская СОШ» (3,7), МБОУ «Оскольская ООШ» (3,64), МБОУ «Старобезгинская СОШ» (3,64), МБОУ «СОШ №4» (3,6), МБОУ «Беломестненская СОШ» (3,56), МБОУ «Солонец-Полянская ООШ» (3,5), МБОУ «Прибрежная ООШ» (3,5), МБОУ «Ольховатская ООШ» (3,5), МБОУ «Богородская ООШ» (3,5), МБОУ «Немецевская ООШ» (3), МБОУ «Киселевская ООШ» (3).

Не все учащиеся выполнили минимальное количество **6 баллов** на удовлетворительную оценку и выше. **1 учащийся** (МБОУ «Прибрежная ООШ») в районе выполнил работу на оценку «2», что составило **0,3%** от всех участников мониторинга. Максимальное количество баллов (**21**), возможных при успешном выполнении всех заданий работы, набрали **17 учащихся**, что составило **5%** от всех участников мониторинга.

Средний показатель качества знаний по району – 61,8%;

выше среднего показателя качества знаний по району:

МБОУ «Макешкинская ООШ» (100%), МБОУ «Львовская СОШ» (87%), МБОУ «СОШ №1 с УИОП» (76%), МБОУ «Ярская СОШ» (75%), МБОУ «Тростенецкая СОШ» (73%), МБОУ «Шараповская СОШ» (71,5%), МБОУ «СОШ №3» (68%),

ниже среднего показателя качества знаний по району:

МБОУ «СОШ №2 с УИОП» (61%), МБОУ «Васильдольская ООШ» (60%), МБОУ «Старобезгинская СОШ» (57%), МБОУ «Голубинская СОШ» (54%), МБОУ «СОШ №4» (54%), МБОУ «Солонец-Полянская ООШ» (50%), МБОУ «Ольховатская ООШ» (50%), МБОУ «Богородская ООШ» (50%), МБОУ «Новобезгинская СОШ» (50%), МБОУ «Глинновская СОШ» (50%), МБОУ «Великомихайловская СОШ» (50%), МБОУ «Оскольская ООШ» (45,5%), МБОУ «Прибрежная ООШ» (44%), МБОУ «Беломестненская СОШ» (44%), МБОУ «Киселевская ООШ» (0%), МБОУ «Немцевская ООШ» (0%).

По району показатель «успеваемость» – 99,7% .

По ОО показатель «успеваемость»: *МБОУ «СОШ №1 с УИОП» (100%), МБОУ «СОШ №2 с УИОП» (100%), МБОУ «СОШ №3» (100%), МБОУ «СОШ №4» (100%), МБОУ «Беломестненская СОШ» (100%), МБОУ «Великомихайловская СОШ» (100%), МБОУ «Глинновская СОШ» (100%), МБОУ «Голубинская СОШ» (100%), МБОУ «Львовская СОШ» (100%), МБОУ «Новобезгинская СОШ» (100%), МБОУ «Старобезгинская СОШ» (100%), МБОУ «Тростенецкая СОШ» (100%), МБОУ «Шараповская СОШ» (100%), МБОУ «Ярская СОШ» (100%), МБОУ «Богородская ООШ» (100%), МБОУ «Васильдольская ООШ» (100%), МБОУ «Киселевская ООШ» (100%), МБОУ «Макешкинская ООШ» (100%), МБОУ «Немцевская ООШ» (100%), МБОУ «Ольховатская ООШ» (100%), МБОУ «Оскольская ООШ» (100%), МБОУ «Солонец-Полянская ООШ» (100%), МБОУ «Прибрежная ООШ» (94%).*

Таблица 6

Шкала перевода в оценку:

Оценка	«2»	«3»	«4»	«5»
Количество набранных баллов	0-5	6-10	11-15	16-21

Анализ работы по частям

Мониторинговая работа состоит из трех частей, содержит 12 заданий.

Основные темы, которые необходимо знать учащимся для выполнения мониторинговой работы: делимость чисел; обыкновенные дроби и действия с ними; десятичные дроби и действия с ними; проценты; отношения и пропорции; действия с положительными и отрицательными числами; координаты на плоскости; преобразование выражений (раскрытие скобок, приведение подобных слагаемых); линейное уравнение с одной переменной; статистические характеристики; функции, линейная функция; степень с натуральным показателем; одночлены и действия с ними.

Часть 1 содержит 5 заданий с выбором ответа.

Часть 2 содержит 5 заданий с кратким ответом.

Часть 3 содержит 2 более сложных задания, при их выполнении необходимо было записать полное решение и ответ.

Часть 1

№ задания	Количество учащихся выполнивших задание	Процент выполнения по району	Проверяемые требования
A1	296	87,57%	Уметь находить значение выражения после подстановки значения переменной
A2	301	89,05%	Уметь применять свойства действий над числами

Сравнительный анализ по муниципальному мониторингу учебных достижений по АЛГЕБРЕ учащихся 7 классов	Мониторинг 2015-2016уч.г. (7 кл. 17.12.2015г.)	
	средняя оценка	качество знаний, (%)
МБОУ "СОШ №1 с УИОП"	3,96	76%
МБОУ "СОШ №2 с УИОП"	3,78	61%
МБОУ "СОШ №3"	3,9	68%
МБОУ "СОШ №4"	3,6	54%
МБОУ "Беломестненская СОШ"	3,56	44%
МБОУ "Великомихайловская СОШ"	3,73	50%
МБОУ "Глинновская СОШ"	3,75	50%
МБОУ "Голубинская СОШ"	3,7	54%
МБОУ "Львовская СОШ"	4,4	87%
МБОУ "Новобезгинская СОШ"	3,83	50%
МБОУ "Старобезгинская СОШ"	3,64	57%
МБОУ "Тростенецкая СОШ"	3,9	73%
МБОУ "Шараповская СОШ"	4,14	71,5%
МБОУ "Ярская СОШ"	4	75%
МБОУ "Богородская ООШ"	3,5	50%
МБОУ "Васильдольская ООШ"	3,8	60%
МБОУ "Киселевская ООШ"	3	0%
МБОУ "Макешкинская ООШ"	5	100%
МБОУ "Немцевская ООШ"	3	0%
МБОУ "Ольховатская ООШ"	3,5	50%
МБОУ "Оскольская ООШ"	3,64	45,5%
МБОУ "Прибрежная ООШ"	3,5	44%
МБОУ "Солонец-Полянская ООШ"	3,5	50%
Итого по району	3,8	61,8%

ИНСТРУКЦИЯ ПО ВЫПОЛНЕНИЮ

Работа состоит из трех частей и содержит 12 заданий.

Часть 1 содержит 5 заданий с выбором ответа (A1 – A5). Номер правильного ответа следует обвести кружком.

Часть 2 содержит 5 заданий с кратким ответом (B1 – B5). Полученный ответ в виде буквенного выражения, целого числа или конечной десятичной дроби следует вписать в клеточки, начиная с первой. Каждую цифру или знак необходимо написать в отдельной клеточке в соответствии с образцом.

Часть 3 содержит 2 более сложных задания (C1 – C2). При их выполнении надо записать полное решение и ответ.

Мониторинг учебных достижений учащихся

17 декабря 2015г.

Предмет АЛГЕБРА

7 класс

Школа _____

Класс _____

Фамилия, имя _____