

Информационно-статистический отчет

**«Итоги мониторинга учебных достижений
по русскому языку обучающихся 7-х классов
общеобразовательных учреждений
Новооскольского района»**

Уровень: мониторинг учебных достижений
Предмет: русский язык
Класс: 7 классы ОУ Новооскольского района
Дата тестирования: 14 декабря 2017 года
Выборка исследования: –93,8%.
КИМ: МЦОКО Управления образования

Отчет подготовила:

Методист кабинета мониторинга Л.А.Подопригора.

2017 г.

Содержание

1. Таблица результатов мониторингового исследования учебных достижений обучающихся 7 классов	3
2. Результат муниципального мониторинга 7 классов.....	5
3. Количество учащихся 7 классов	7
4. Качественные показатели по итогам мониторинга учебных достижений.....	8
5. Средний балл по итогам мониторинга	9
6. Средняя оценка по итогам мониторинга	9
7. Средний показатель качества знаний по итогам мониторинга	10
8. Рейтинг ОУ по результатам мониторинга	10
9. Заключение МЦОКО	11

Таблица результатов мониторингового исследования учебных достижений по русскому языку обучающихся 7-х классов общеобразовательных организаций Новооскольского района, проведенного 14 декабря 2017 г.

Наименование ОУ	класс	Ф.И.О.учителя	всего учащихся 7 классов	количество участников мониторинга	не приняли участие в мониторинге	средний балл	отклонение от среднего балла по району (14,61)	средняя оценка	отклонение от средней оценки по району 3,69)	качество знаний (%)	успеваемость (%)	"5"	%	"4"	%	"3"	%	"2"	%
МБОУ "СОШ №1 с УИОП"	7А	Прокопенко Т.В.	28	27	1	14,4	-0,21	3,9	0,21	59	100	7	26	9	33	11	41	0	0
	7Б	Третьякова Н.Г.	25	21	4	16,6	1,99	4,1	0,41	71	100	9	42	6	29	6	29	0	0
	итго по школе			53	48	5	15,5	0,89	4	0,31	65	100	16	34	15	31	17	35	0
МБОУ "СОШ №2 с УИОП"	7А	Тарасова Е.Н.	15	13	2	15,3	0,69	3,8	0,11	54	100	4	31	3	23	6	46	0	0
	7Б	Булгакова Е.Л.	19	18	1	17,2	2,59	4	0,31	72	100	5	28	8	44	5	28	0	0
	7В	Лобанина Н.А.	25	24	1	16,3	1,69	4	0,31	71	100	7	29	10	41	7	29	0	0
	итго по школе			59	55	4	16,27	1,66	3,93	0,24	65,67	100	16	29,3	21	36	18	34,33	0
МБОУ "СОШ №3"	7А	Белова С.Н.	28	27	1	16,48	1,87	4,26	0,57	85	100	11	41	12	44	4	15	0	0
	7Б	Гревцева О.В.	30	28	2	13,75	-0,86	3,71	0,02	61	100	3	11	14	50	11	39	0	0
	7В	Гревцева О.В.	26	24	2	15,8	1,19	4,04	0,35	67	100	9	38	7	29	8	33	0	0
	итго по школе			84	79	5	15,34	0,73	4	0,31	71	100	23	30	33	41	23	29	0
МБОУ "СОШ №4"	7А	Куприянова О.Н.	25	21	4	14,57	-0,04	3,66	-0,03	66,6	100	5	24	9	43	7	33	0	0
	7Б	Еремина Л.Г.	24	22	2	15,4	0,79	3,9	0,21	64	100	6	27	8	36	8	36	0	0
	итго по школе			49	43	6	14,98	0,37	3,8	0,11	65,3	100	11	25,5	17	39,5	15	34,5	0
МБОУ "Беломестненская СОШ"	7	Виниченко Л.В.	13	13	0	12,7	-1,91	3,5	-0,19	38,46	100	1	8	4	31	8	62	0	0
МБОУ "Великомихайловская СОШ"	7А	Подорванова Л.Н.	15	12	3	15,5	0,89	3,9	0,21	67	100	3	25	5	42	4	33	0	0
	7Б	Томилина Н.А.	15	14	1	14,7	0,09	3,6	-0,09	50	100	2	14	5	35	7	49	0	0
	итго по школе			30	26	4	15,1	0,49	3,8	0,11	58,5	100	5	19,5	14	38,5	11	41	0
МБОУ "Глинновская СОШ"	7	Денищев Е.В.	4	4	0	17	2,39	4,25	0,56	75	100	2	50	1	25	1	25	0	0
МБОУ "Голубинская СОШ"	7	Бакарас Н.Г.	5	5	0	12	-2,61	3,4	-0,29	40	100	0	0	2	40	3	60	0	0
МБОУ "Львовская СОШ"	7	Терехова Н.Н.	8	8	0	13	-1,61	3,6	-0,09	50	100	1	13	3	37	4	50	0	0
МБОУ "Новобезгинская СОШ"	7	Потапова Г.В.	6	6	0	14,7	0,09	3,8	0,11	50	100	2	30	1	20	3	50	0	0
МБОУ "Старобезгинская СОШ"	7	Андорсюк Л.В.	11	11	0	15,6	0,99	3,7	0,01	63,6	100	1	9	6	54,5	4	36,5	0	0
МБОУ "Тростенецкая СОШ"	7	Беседина Т.В.	8	8	0	16,1	1,49	3,7	0,01	50	100	3	37	1	13	4	50	0	0
МБОУ "Шараповская СОШ"	7	Шевченко В.Д.	22	22	0	14,5	-0,11	3,95	0,26	59	100	8	36,4	5	22,7	9	40,9	0	0
МБОУ "Ярская СОШ"	7	Худотеплая С.Н.	13	13	0	15	0,39	3,7	0,01	61,5	100	2	15	6	46	5	39	0	0
МБОУ "Богородская ООШ"	7	Сапранова Т.В.	6	5	1	14	-0,61	3	-0,69	40	100	0	0	2	40	3	60	0	0

МБОУ "Васильдольская ООШ"	7	Григорьева Л.А.	5	5	0	16,8	2,19	4,2	0,51	100	100	1	20	4	80	0	0	0	0
МБОУ "Киселевская ООШ"	7	Суровцева Е.П.	4	4	0	14,7	0,09	3,7	0,01	50	100	1	25	1	25	2	50	0	0
МБОУ "Немцевская ООШ"	7	Немцева И.М.	2	2	0	12,5	-2,11	3	-0,69	0	100	0	0	0	0	2	100	0	0
МБОУ "Ольховатская ООШ"	7	Ульянцева О.А.	9	9	0	8,7	-5,91	2,3	-1,39	0	33	0	0	0	0	3	33	6	67
МБОУ "Оскольская ООШ"	7	Задорожная В.В.	14	14	0	15,3	0,69	3,8	0,11	57	100	4	29	4	29	6	42	0	0
МБОУ "Прибрежная ООШ"	7	Литовченко Е.Б.	10	9	1	10,8	-3,81	3	-0,69	22	78	0	0	2	22	5	56	2	22
МБОУ "Солонец-Полянская ООШ"	7	Тищенко О.Е.	5	5	0	14,4	-0,21	3,6	-0,09	60	100	0	0	3	60	2	40	0	0
итого по району			420	394	26	14,61		3,69		57	97	97	25	141	36	148	37	8	2

Результат муниципального мониторинга 7-х классов 14 декабря 2017 года

Наименование ОУ	класс	Ф.И.О .учителя	всего учащихся 7 классов	Количество учеников, выполнивших работу	Количество учащихся, допустивших ошибку при выполнении задания																	
					1	2	3	4	5	6	7	8	9	10	11	12	13	14	15	16	17	18
МБОУ "СОШ №1 с УИОП"	7А	Прокопенко Т.В.	28	27	14	14	7	12	4	8	7	11	8	15	12	6	15	8	14	6	9	2
	7Б	Третьякова Н.Г.	25	21	3	6	4	4	3	5	5	5	7	5	5	6	5	1	5	6	4	0
	итго по школе		53	48	17	20	11	16	7	13	12	16	15	20	17	12	20	9	19	12	13	2
МБОУ "СОШ №2 с УИОП"	7А	Тарасова Е.Н.	15	13	3	0	2	6	2	4	4	3	2	4	0	3	7	5	1	4	2	4
	7Б	Булгакова Е.Л.	19	18	7	5	3	7	5	6	7	3	2	1	5	1	1	6	2	4	4	4
	7В	Лобанина Н.А.	25	24	1	4	3	3	2	5	1	1	7	11	5	6	6	11	11	5	7	5
	итго по школе		59	55	11	9	8	16	9	15	12	7	11	16	10	10	14	22	14	13	13	13
МБОУ "СОШ №3"	7А	Белова С.Н.	28	27	9	6	7	13	1	7	2	4	11	12	6	3	12	8	2	2	8	2
	7Б	Гревцева О.В.	30	28	12	12	5	18	3	6	14	9	10	15	8	6	18	12	10	4	11	4
	7В	Гревцева О.В.	26	24	4	4	2	3	1	3	11	5	6	12	6	6	7	3	7	9	10	5
	итго по школе																					
МБОУ "СОШ №4"	7А	Куприянова О.Н.	25	21	3	2	0	8	0	3	1	3	6	11	2	5	6	11	6	6	7	6
	7Б	Еремина Л.Г.	24	22	1	2	3	2	2	3	1	3	5	4	5	5	2	12	7	7	10	12
	итго по школе		49	43	4	4	3	10	2	6	2	6	11	15	7	10	8	23	13	13	17	18
МБОУ "Беломестненская СОШ"	7	Виниченко Л.В.	13	13	3	4	4	8	4	5	3	5	5	5	4	5	7	3	9	9	8	2
МБОУ "Великомихайловская СОШ"	7А	Подорванова Л.Н.	15	12	6	0	2	0	4	0	0	0	0	2	6	7	4	2	5	9	7	3
	7Б	Томилина Н.А.	15	14	1	2	1	3	1	3	4	0	1	8	1	6	10	2	2	9	9	3
	итго по школе		30	26	7	2	3	3	5	3	4	0	1	10	7	13	14	4	7	18	16	6
МБОУ "Глинновская СОШ"	7	Денищев Е.В.	4	4	0	0	0	1	1	1	0	2	0	0	0	1	0	0	0	1	1	2
МБОУ "Голубинская СОШ"	7	Бакарас Н.Г.	5	5	0	4	2	3	0	2	3	3	3	3	2	0	1	2	4	2	2	0
МБОУ "Львовская СОШ"	7	Терехова Н.Н.	8	8	2	4	3	2	0	2	5	2	3	4	2	4	5	2	6	5	4	2
МБОУ "Новобезгинская СОШ"	7	Потапова Г.В.	6	6	0	4	1	3	1	2	3	1	4	3	5	2	2	0	4	1	2	0
МБОУ "Старобезгинская СОШ"	7	Андорсюк Л.В.	11	11	1	2	3	4	1	4	3	3	3	3	6	3	7	0	3	5	3	0
МБОУ "Тростенецкая СОШ"	7	Беседина Т.В.	8	8	2	0	1	4	1	1	4	1	4	4	2	3	4	1	0	3	3	0
МБОУ "Шараповская СОШ"	7	Шевченко В.Д.	22	22	4	6	3	6	2	4	9	7	7	9	13	5	5	1	10	5	13	1

МБОУ "Ярская СОШ"	7	Худотеплая С.Н.	13	13	0	5	2	2	3	4	1	2	3	5	2	7	2	7	7	7	7	2
МБОУ "Богородская ООШ"	7	Сапранова Т.В.	6	5	0	0	1	1	0	2	3	0	2	5	1	2	0	0	2	2	1	0
МБОУ "Васильдольская ООШ"	7	Григорьева Л.А.	5	5	0	0	0	0	0	1	2	0	2	3	3	1	1	0	1	0	2	0
МБОУ "Киселевская ООШ"	7	Суровцева Е.П.	4	4	0	1	0	1	0	2	2	2	2	1	2	0	1	1	4	1	1	1
МБОУ "Немцевская ООШ"	7	Немцева И.М.	2	2	1	1	0	1	1	0	1	0	0	1	1	1	1	0	0	1	1	0
МБОУ "Ольховатская ООШ"	7	Ульянцева О.А.	9	9	5	6	2	6	3	6	4	4	6	8	6	4	6	5	6	5	6	3
МБОУ "Оскольская ООШ"	7	Задорожная В.В.	14	14	1	2	2	4	2	3	7	8	4	3	5	4	3	1	7	6	6	0
МБОУ "Прибрежная ООШ"	7	Литовченко Е.Б.	10	9	8	7	6	6	0	5	5	5	5	4	4	3	6	5	6	7	4	1
МБОУ "Солонец-Полянская ООШ"	7	Тищенко О.Е.	5	5	1	1	0	3	0	0	4	3	3	2	1	2	1	0	4	3	2	0
итого по району			420	394	92	104	69	134	47	97	116	95	121	163	120	107	145	109	145	134	154	64

Таблица 3

Всего учащихся 7 классов в ОУ района	420	100%
Количество учащихся 7 классов в ОУ района, принявших участие в мониторинге	394	93,8%
Количество учащихся 7 классов в ОУ района, не принявших участие в мониторинге	26	6,2%
Количество учащихся, не принявших участие в мониторинге без уважительных причин	0	0 %

Диаграмма 1

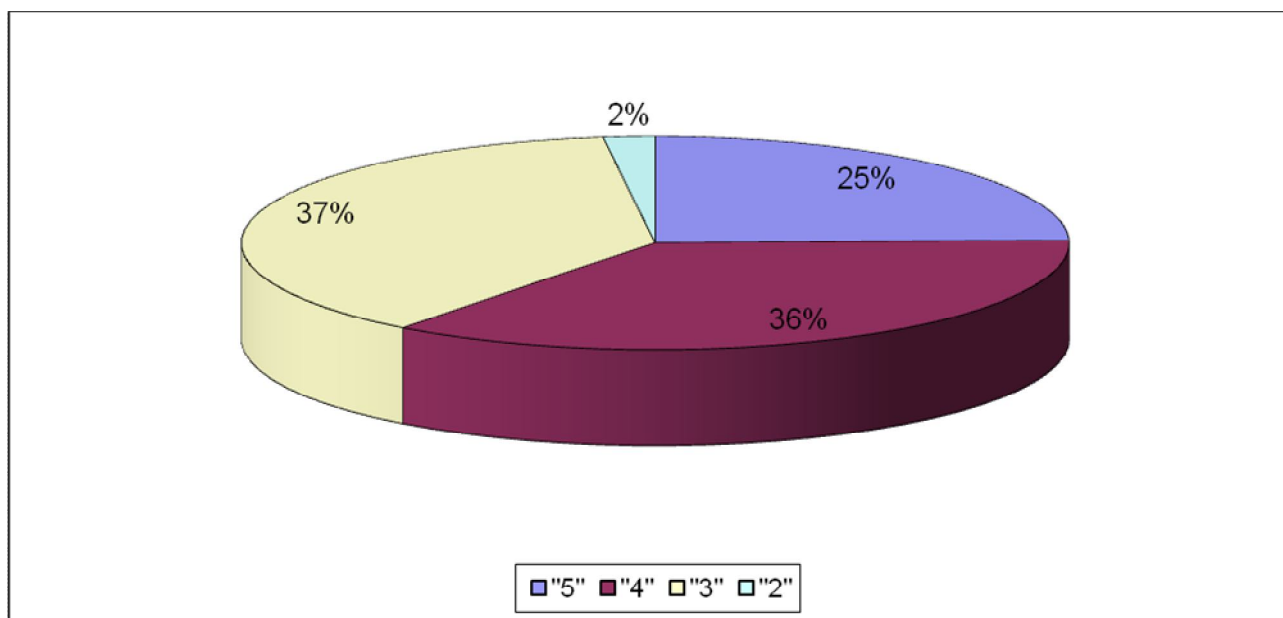
Количество учащихся



Качественные показатели по итогам мониторинга учебных достижений по русскому языку 7-х классов 14 декабря 2017 г.

Диаграмма 2

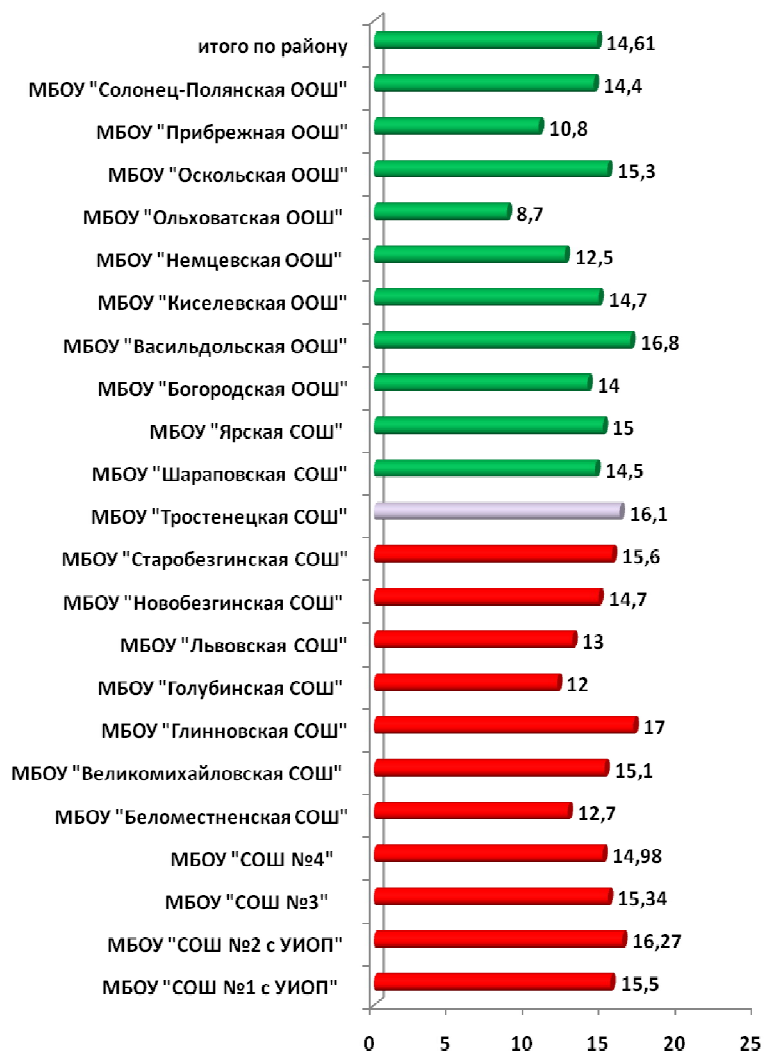
оценка	количество по району	% от числа участников мониторинга
"5"	97	25%
"4"	141	36%
"3"	148	37%
"2"	8	2%



Средний балл
по итогам мониторингового исследования учебных достижений
по русскому языку 7 классов

Диаграмма 3

Средний балл

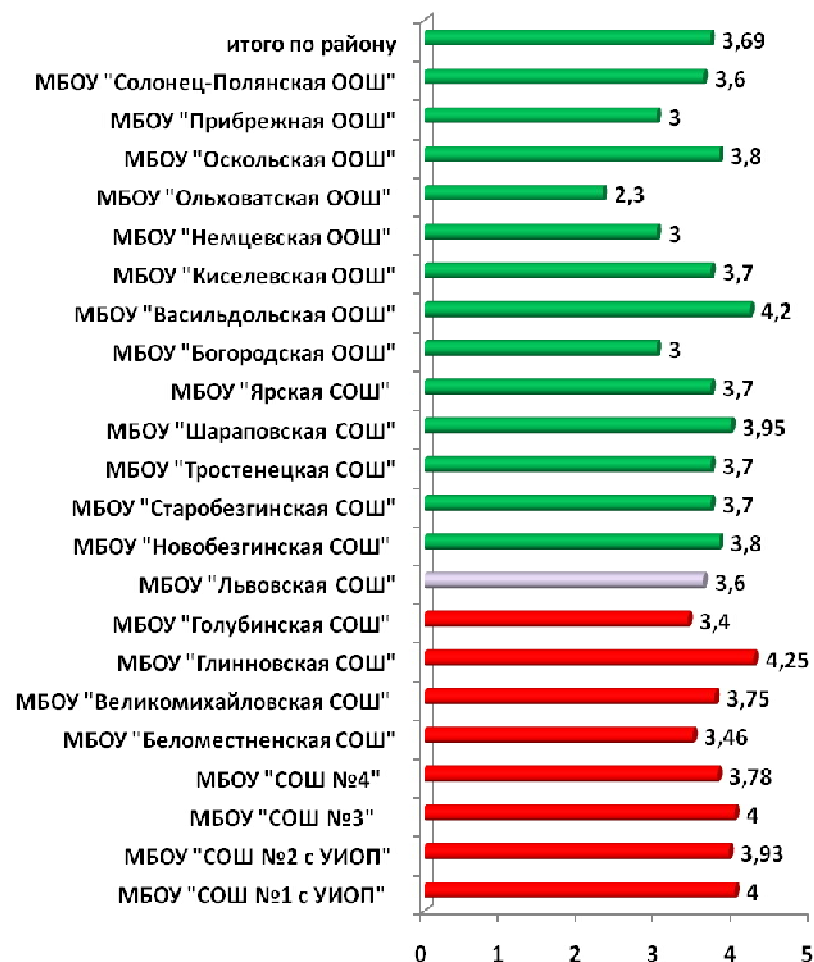


Средний балл по району (по результату мониторинга) – **14,61**.

Средняя оценка
по итогам мониторинга учебных достижений
по русскому языку 7 классов

Диаграмма 4

Средняя оценка

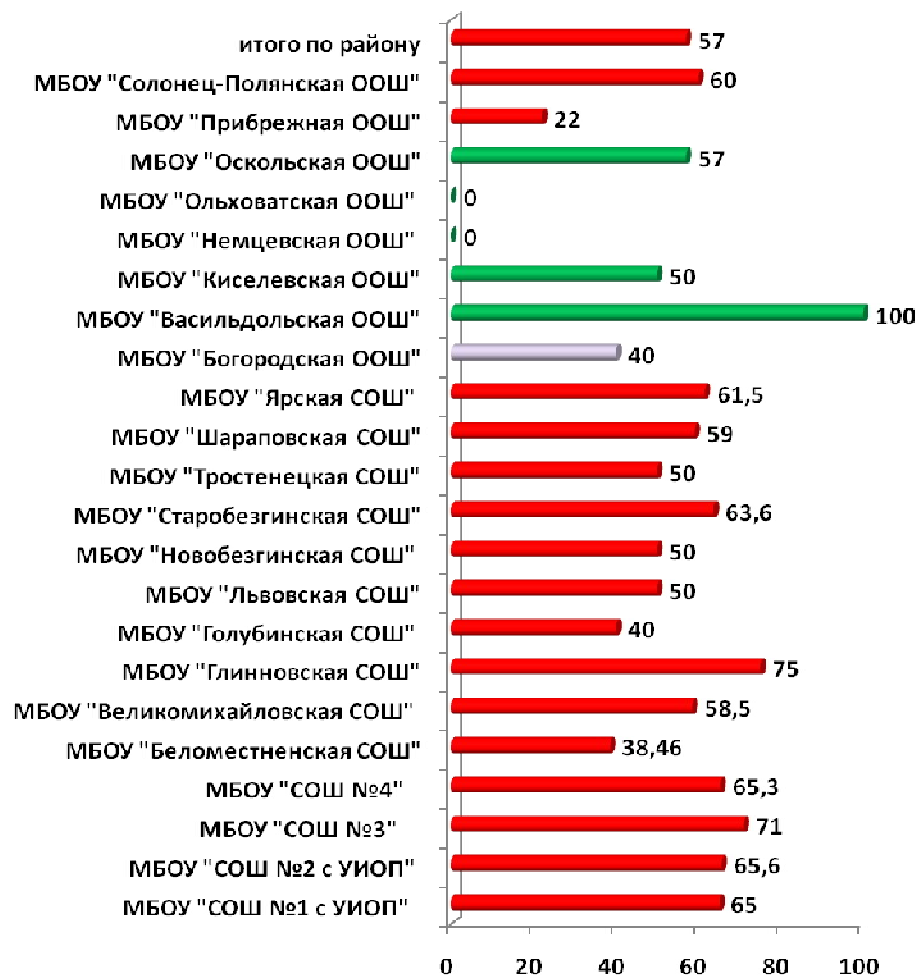


Средняя оценка по району (по результату мониторинга) – **3,69**.

Качество знаний
по итогам мониторинга учебных достижений
по русскому языку 7 классов

Диаграмма 5

Качество знаний



Средний показатель качества знаний **по району**
(по результату мониторинга) – **57%**.

Рейтинг образовательных учреждений
по Новооскольскому району по результатам мониторингового
исследования учебных достижений учащихся **7 классов**
(русский язык), 14.12.2017 г.

Таблица 4

место	наименование оУ
1	МБОУ "Глинновская СОШ"
2	МБОУ "Васильдольская ООШ"
3	МБОУ "СОШ №2 с УИОП"
4	МБОУ "СОШ №3"
5	МБОУ "СОШ №1 с УИОП"
6	МБОУ "Старобезгинская СОШ"
7	МБОУ "СОШ №4"
8	МБОУ "Тростенецкая СОШ"
	МБОУ "Оскольская ООШ"
9	МБОУ "Шараповская СОШ"
	МБОУ "Ярская СОШ"
10	МБОУ "Великомихайловская СОШ"
11	МБОУ "Новобезгинская СОШ"
12	МБОУ "Солонец-Полянская ООШ"
13	МБОУ "Киселевская ООШ"
14	МБОУ "Львовская СОШ"
15	МБОУ "Богородская ООШ"
16	МБОУ "Беломестненская СОШ"
17	МБОУ "Голубинская СОШ"
18	МБОУ "Немцевская ООШ"
19	МБОУ "Прибрежная ООШ"
20	МБОУ "Ольховатская ООШ"

Итоговое место в рейтинге общеобразовательных учреждений было выведено из средних показателей: средний балл, средняя оценка, средний показатель качества знаний.

Заключение МЦОКО:

Мониторинг учебных достижений *по русскому языку* обучающихся 7 классов общеобразовательных учреждений Новооскольского района проводился **14 декабря 2017 года** в форме тестов.

Количество учащихся, принявших участие в тестировании – **394**, что составило **93,8%** от общего числа учащихся 7 классов района, **26** учащихся не приняли участие в тестировании по уважительным причинам, что составило **6,2%** от общего числа учащихся.

Средний балл по району – **14,61**;

выше среднего балла по району :

МБОУ "СОШ №1 с УИОП" (15,5), МБОУ "СОШ №2 с УИОП" (16,27), МБОУ "СОШ №3" (15,34), МБОУ "СОШ №4" (14,98), МБОУ "Великомихайловская СОШ" (15,1), МБОУ "Глинновская СОШ" (17), МБОУ "Новобезгинская СОШ" (14,7), МБОУ "Старобезгинская СОШ" (15,6), МБОУ "Тростенецкая СОШ" (16,1), МБОУ "Ярская СОШ" (15), МБОУ "Васильдольская ООШ" (16,8), МБОУ "Кисилевская ООШ"(14,7), МБОУ "Оскольская"(15,3), МБОУ "Солонец-Полянская"(14,4).

ниже среднего балла по району :

МБОУ "Беломестенская СОШ" (12,7), МБОУ "Голубинская СОШ" (12), МБОУ "Львовская СОШ" (13), МБОУ "Шараповская СОШ" (14,5), МБОУ "Богородская СОШ" (14), МБОУ «Немецкая ООШ» (12,5), МБОУ "Ольховатская ООШ" (8,7), МБОУ "Прибрежная ООШ" (10,8), МБОУ "Солонец-Полянская ООШ" (14,4).

Средняя оценка по району – **3,69**;

выше средней оценки по району :

МБОУ "СОШ №1 с УИОП" (4), МБОУ "СОШ №2 с УИОП" (3,93), МБОУ "СОШ №3" (4), МБОУ "Великомихайловская СОШ" (3,8), МБОУ "СОШ №4" (3,9), МБОУ "Глинновская СОШ" (4,25), МБОУ "Новобезгинская СОШ" (3,8), МБОУ "Старобезгинская СОШ" (3,7), МБОУ "Тростенецкая СОШ" (3,7), МБОУ "Шараповская СОШ" (3,95), МБОУ "Ярская СОШ" (3,7), МБОУ "Васильдольская ООШ" (4,2), МБОУ "Кисилевская ООШ" (3,7), МБОУ "Оскольская ООШ"(3,8),

ниже средней оценки по району:

МБОУ "Беломестенская СОШ" (3,5), МБОУ "Голубинская СОШ" (3,4), МБОУ "Львовская СОШ" (3,6), МБОУ "Богородская СОШ" (3), МБОУ "Немецкая ООШ" (3), МБОУ "Ольховатская ООШ" (2,3), МБОУ "Прибрежная ООШ" (3), МБОУ "Солонец-Полянская ООШ" (3,6).

Учащиеся Новооскольского района не все выполнили минимальное количество 9 баллов на удовлетворительную оценку и выше. 8 учащихся не набрали минимальное количество баллов. Максимальное количество баллов (21), возможных при успешном выполнении всех заданий работы, набрали **28 учащихся**, что составило **7,1%** от общего количества участников мониторинга: **1 – МБОУ «СОШ №3», 4 – МБОУ «СОШ №4», 6 - МБОУ СОШ №1 с УИОП» ,2- МБОУ «Тростенецкая СОШ», 1- МБОУ «Ярская СОШ», 1- МБОУ «Беломестенская**

СОШ», 2- МБОУ «Оскольская СОШ», 2- МБОУ «Глинновская СОШ», 8-МБОУ «СОШ №2 с УИОП», 1- МБОУ «СОШ №4»,

Средний показатель качества знаний по району – 57%;

выше среднего показателя качества знаний по району:

МБОУ "СОШ №1 с УИОП" (65%), МБОУ "СОШ №2 с УИОП" (65,667%), МБОУ " СОШ №3" (71%), МБОУ " СОШ №4 " (65,3%), МБОУ "Глинновская СОШ" (75%), МБОУ "Васильдольская ООШ" (100%), МБОУ "Солонец-Полянская ООШ" (60%), МБОУ «Старобезгинская СОШ» (63,6%), МБОУ Шарановская СОШ» (59%), МБОУ «Ярская СОШ»(61,5%), МБОУ «Оскольская ООШ»(57), МБОУ "Великомихайловская СОШ" (58,5%).

ниже среднего показателя качества знаний по району:

МБОУ "Беломестненская СОШ" (38,46%), МБОУ "Голубинская СОШ" (40%), МБОУ «Львовская СОШ» (50%), МБОУ "Новобезгинская СОШ" (50%), МБОУ "Тростенецкая СОШ" (50%), МБОУ "Богородская ООШ" (40%), МБОУ "Кисилевская ООШ" (50%), МБОУ "Немецкая ООШ" (0%), МБОУ "Ольховатская ООШ" (0%), МБОУ «Прибрежная ООШ»(22%).

По образовательным учреждениям **показатель «успеваемость» – 97%.**

По району **показатель «успеваемость» – 97% .**

Таблица 5

Шкала перевода в оценку:

Оценка	«2»	«3»	«4»	«5»
Кол-во набранных баллов	0-8	9-13	14-17	18-21

Анализ муниципальной контрольной работы по русскому языку в 7 классе

- Анализ муниципальной контрольной работы по русскому языку в 7 классе показал, что учащиеся испытывали трудности при выполнении следующих заданий: задание 4 (правописание суффиксов действительных причастий настоящего времени), задание 7 (правописание одной и двух букв Н в суффиксах полных и кратких страдательных причастий и в суффиксах отглагольных прилагательных), задание 13 (грамматическая ошибка в употреблении деепричастного оборота). При выполнении заданий по тексту третья часть учащихся, выполнявших работу, не справилась с заданием 15 (найти в предложении краткое страдательное причастие) и с заданиями 16,17 (найти предложения с причастным оборотом и деепричастным оборотом).
- Учителям русского языка и литературы рекомендуется на практическом материале отработать правописание суффиксов действительных причастий настоящего времени (-ущ- -ющ- -ащ- -ящ-), правописание суффиксов полных и

кратких страдательных причастий и отглагольных прилагательных (н и нн). В разделах «Синтаксис» и «Пунктуация» необходимо закрепить знания по темам «Причастный оборот. Знаки препинания при причастном обороте», «Деепричастие. Выделение на письме деепричастия и деепричастного оборота».

