

Информационно-статистический отчет

**«Итоги мониторинга учебных достижений
по обществознанию обучающихся 11-х классов
общеобразовательных учреждений
Новооскольского района»**

Уровень: мониторинг учебных достижений

Предмет: обществознание

Класс: 11 классы ОУ Новооскольского района

Дата тестирования: 13 декабря 2016 года

Выборка исследования: – 95,9%.

КИМ: представлен районным методическим кабинетом

Отчет подготовила:

Методист кабинета мониторинга О. Ю. Ворожбянова

2016 г.

Содержание

1. Таблица результатов мониторингового исследования учебных достижений обучающихся 11 классов	3
2. Результат муниципального мониторинга 11 классов.....	4
3. Количество учащихся 11 классов	5
4. Качественные показатели по итогам мониторинга учебных достижений.....	6
5. Средний балл по итогам мониторинга	7
6. Средняя оценка по итогам мониторинга	7
7. Средний показатель качества знаний по итогам мониторинга	8
8. Рейтинг ОУ по результатам мониторинга	8
9. Заключение МЦОКО	9

Таблица результатов мониторингового исследования учебные достижения обучающихся по обществузнание обучающихся 11-х классов общеобразовательных организаций Новооскольского района, проведенного 13 декабря 2016 г.

№ п/п	Наименование ОУ	класс	Ф.И.О.учителя	всего учащихся 11 классов	количество участников мониторинга	не приняли участие в мониторинге	средний балл	отклонение от среднего балла по району (28,8)	средняя оценка	отклонение от средней оценки по району (4,5)	качество знаний (%)	успеваемость (%)	"5"	"4"	"3"	"2"	"1"			
																		качество знаний (%)	успеваемость (%)	
1	МБОУ "СОШ №1 с УИОП"	11	Севальнева А.Н.	20	19	1	25,7	-3,1	3,9	-0,6	74	100	4	21	10	52	5	26	0	0
2	МБОУ "СОШ №2 с УИОП"	11	Корнилова О.В.	24	23	1	28,5	-0,3	4,4	-0,1	96	100	11	48	11	48	1	4	0	0
3	МБОУ "СОШ №3"	11А	Кладиева В.В.	15	15	0	32	3,2	5	0,5	100	100	15	100	0	0	0	0	0	0
		11Б	Кладиева В.В.	16	16	0	30,6	1,8	4,8	0,3	100	100	13	81	3	19	0	0	0	0
4	МБОУ "СОШ №4"		итого по школе	31	31	0	31,3	2,5	4,9	0,4	100	100	28	90	3	10	0	0	0	0
		11	Масловская С.А.	9	9	0	26,3	-2,5	4,2	-0,3	89	100	3	33	5	56	1	11	0	0
		11	Лемина Г.Л.	4	3	1	30,7	1,9	4,7	0,2	100	100	2	66	1	34	0	0	0	0
			итого по школе	13	12	1	28,5	-0,3	4,5	0	82	100	5	42	6	50	1	8	0	0
5	МБОУ "Беломестненская СОШ"	11	Остапчук В.И.	4	4	0	30,8	2	4,8	0,3	100	100	3	75	1	25	0	0	0	0
6	МБОУ "Великомихайловская СОШ"	11	Вознюк О.Н.	7	6	1	32,7	3,9	5	0,5	100	100	6	100	0	0	0	0	0	0
7	МБОУ "Глинновская СОШ"	11	Казанцева Г.П.	4	4	0	30,3	1,5	4,5	0	100	100	2	50	2	50	0	0	0	0
8	МБОУ "Новобезгинская СОШ"	11	Сорокина Л.В.	2	2	0	27	-1,8	4	-0,5	100	100	0	0	2	100	0	0	0	0
9	МБОУ "Старобезгинская СОШ"	11	Овсиенко В.Н.	10	9	1	25,7	-3,1	4,1	-0,4	89	100	2	22	6	67	1	11	0	0
10	МБОУ "Шараловская СОШ"	11	Мирошниченко Д.А.	5	5	0	29,8	1	4,4	-0,1	100	100	2	40	3	60	0	0	0	0
11	МБОУ "Ярская СОШ"	11	Даченко Т.Г.	2	2	0	29,5	0,7	4,5	0	100	100	1	50	1	50	0	0	0	0
	итого по району			122	117	5	28,8		4,5		93	100	64	55	45	38	8	7	0	0


Результат муниципального мониторинга 11-х классов 13 декабря 2016 года

№ п/п	Наименование ОУ	Класс	Ф.И.О. учителя	Всего учащихся 11 классов	Количество учеников, выполнивших работу	Количество учащихся, допустивших ошибку при выполнении задания													
						1	2	3	4	5	6	7	8	9	10	11	12	13	14
1	МБОУ "СОШ №1 с УИОП"	11	Севальнева А.Н.	20	19	4	4	16	13	0	0	6	0	3	0	0	0	1	8
2	МБОУ "СОШ №2 с УИОП"	11	Корнилова О.В.	24	23	1	0	16	9	5	2	4	6	0	0	0	0	0	1
3	МБОУ "СОШ №3"	11А	Кладиева В.В.	15	15	0	0	11	0	0	1	7	0	0	2	1	0	0	0
		11Б	Кладиева В.В.	16	16	1	1	9	0	0	0	7	0	0	0	0	0	0	1
			итого по школе	31	31	1	1	20	0	0	1	14	0	0	2	1	0	0	1
4	МБОУ "СОШ №4"	11	Масловская С.А.	9	9	3	1	6	4	0	0	6	3	2	0	0	0	0	1
		11	Лемина Г.Л.	4	3	0	0	1	0	1	0	1	0	1	0	1	0	0	0
			итого по школе	13	12	3	1	7	4	1	0	7	3	3	0	0	0	0	1
5	МБОУ "Беломестенская СОШ"	11	Остапчук В.И.	4	4	0	0	2	1	0	0	1	0	0	0	0	0	0	1
6	МБОУ "Великомихайловская СОШ"	11	Вознюк О.Н.	7	6	0	0	0	0	0	0	0	0	0	0	0	0	0	1
7	МБОУ "Глинновская СОШ"	11	Казанцева Г.П.	4	4	0	0	2	2	0	0	1	0	2	0	0	0	0	1
8	МБОУ "Новобезгинская СОШ"	11	Сорокина Л.В.	2	2	1	0	0	0	0	0	0	0	0	0	0	0	0	0
9	МБОУ "Старобезгинская СОШ"	11	Овиенко В.Н.	10	9	4	2	2	7	1	0	3	1	2	0	1	0	0	9
			Мирошниченко Д.А.	5	5	0	0	0	0	0	0	0	0	0	0	0	0	2	3
11	МБОУ "Ярская СОШ"	11	Даденко Т.Г.	2	2	0	0	0	0	0	0	0	0	0	0	0	0	0	0
	итого по району			122	117	14	8	65	36	7	3	36	13	10	2	2	0	3	26

Всего учащихся 11 классов в ОУ района	122	100%
Количество учащихся 11 классов в ОУ района, принявших участие в мониторинге	117	95,9%
Количество учащихся 11 классов в ОУ района, не принявших участие в мониторинге	5	4,1%
Количество учащихся, не принявших участие в мониторинге без уважительных причин	0	0%

Диаграмма 1

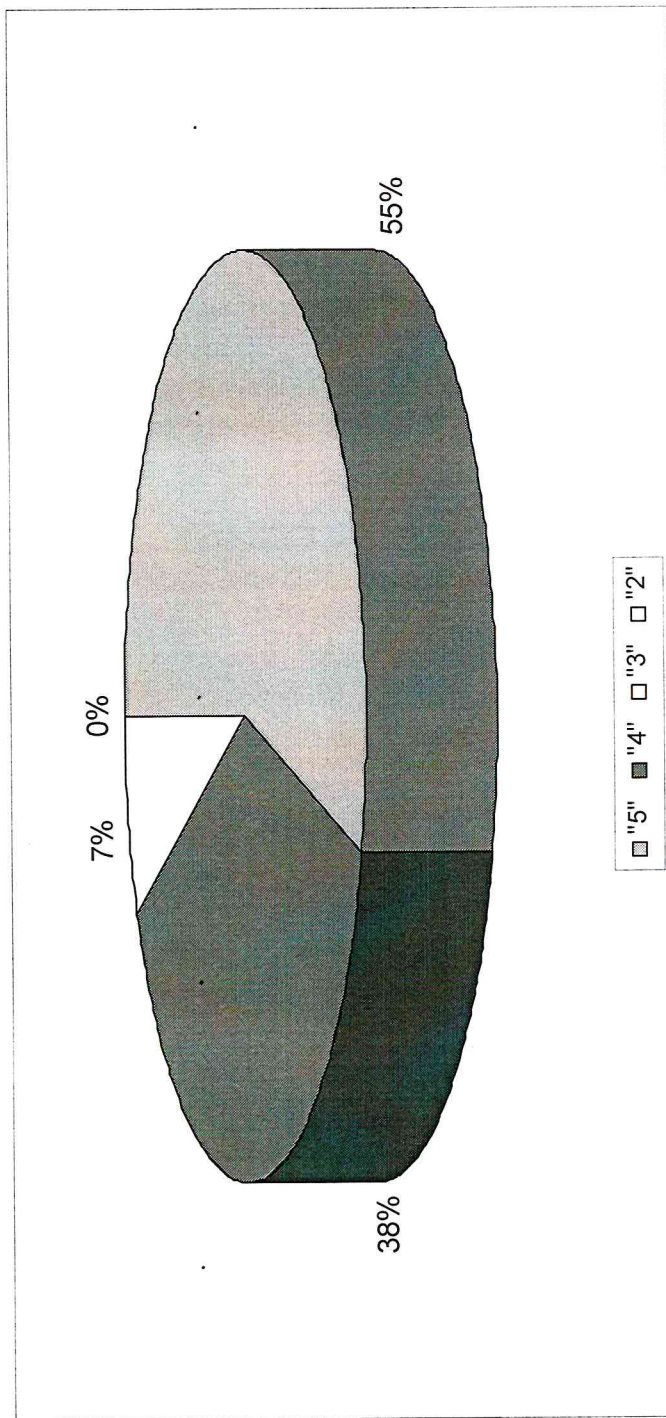
Количество учащихся



Качественные показатели по итогам мониторинга учебных достижений по обществознанию 11-х классов 13 декабря 2016г.

Диаграмма 2

оценка	количество по району	% от числа участников мониторинга
"5"	64	55%
"4"	45	38%
"3"	8	7%
"2"	0	0%

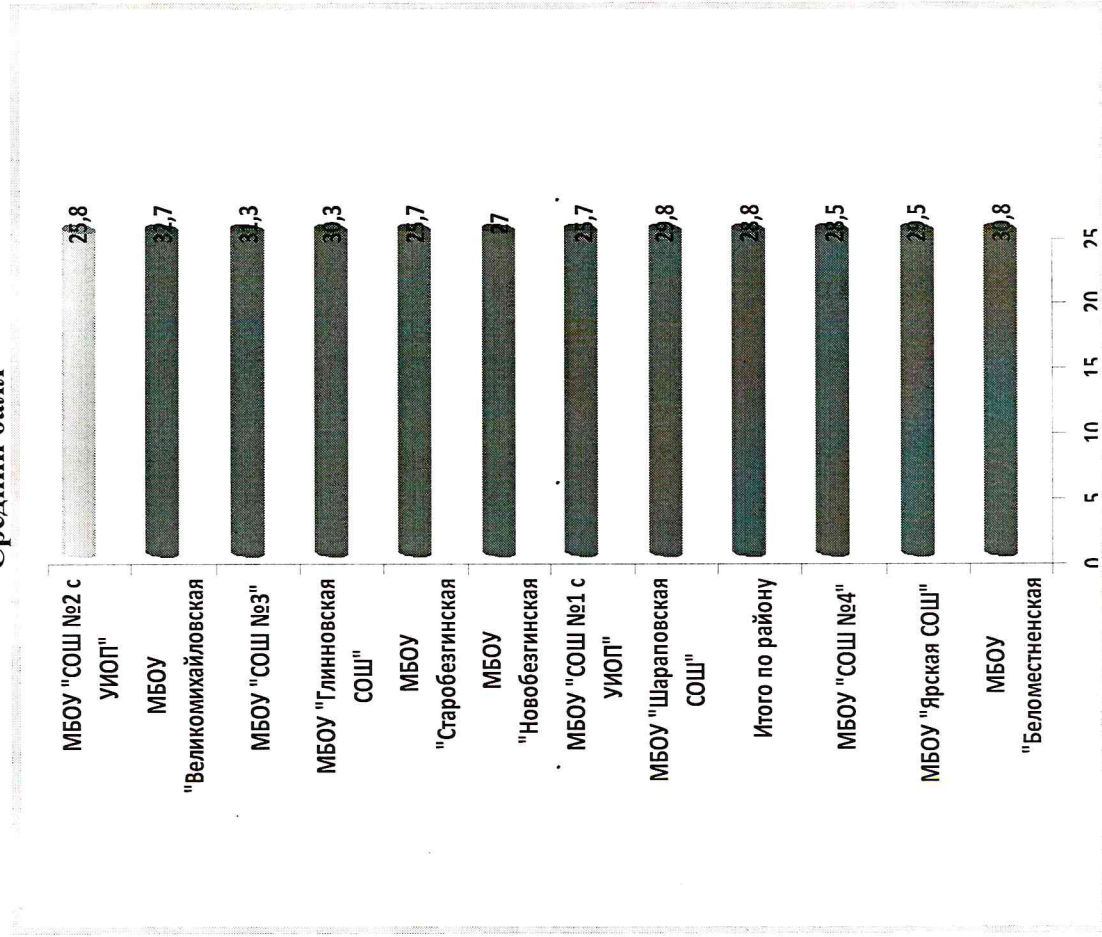


Средний балл

по итогам мониторингового исследования учебных достижений
по обществознанию 11 классов

Диаграмма 3

Средний балл



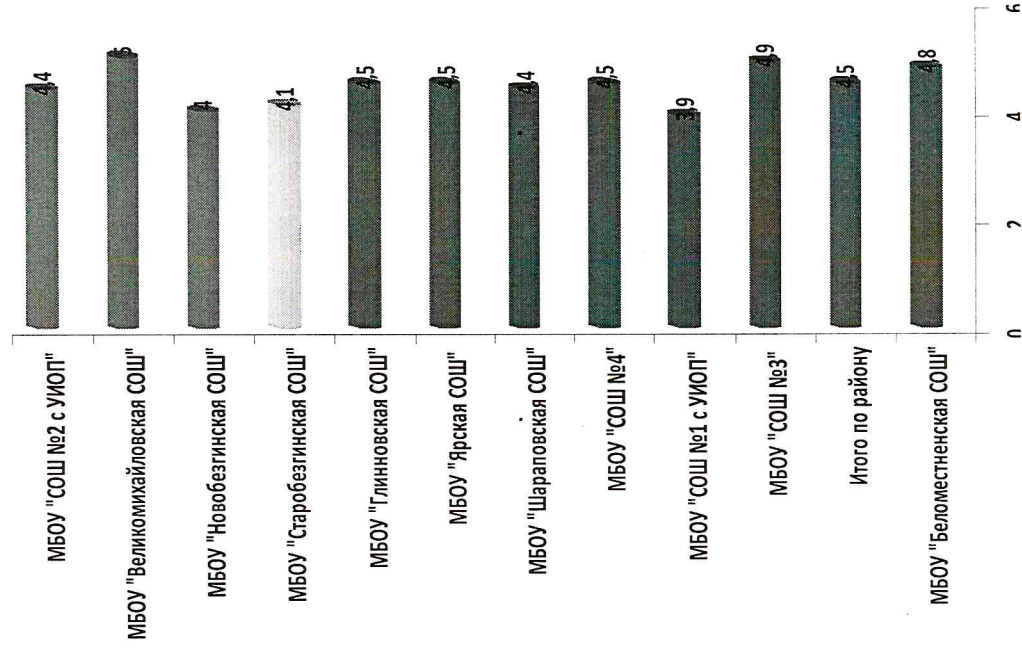
Средний балл по району (по результату мониторинга) – 22,8.

Средняя оценка

по итогам мониторинга учебных достижений
по обществознанию 11 классов

Диаграмма 4

Средняя оценка



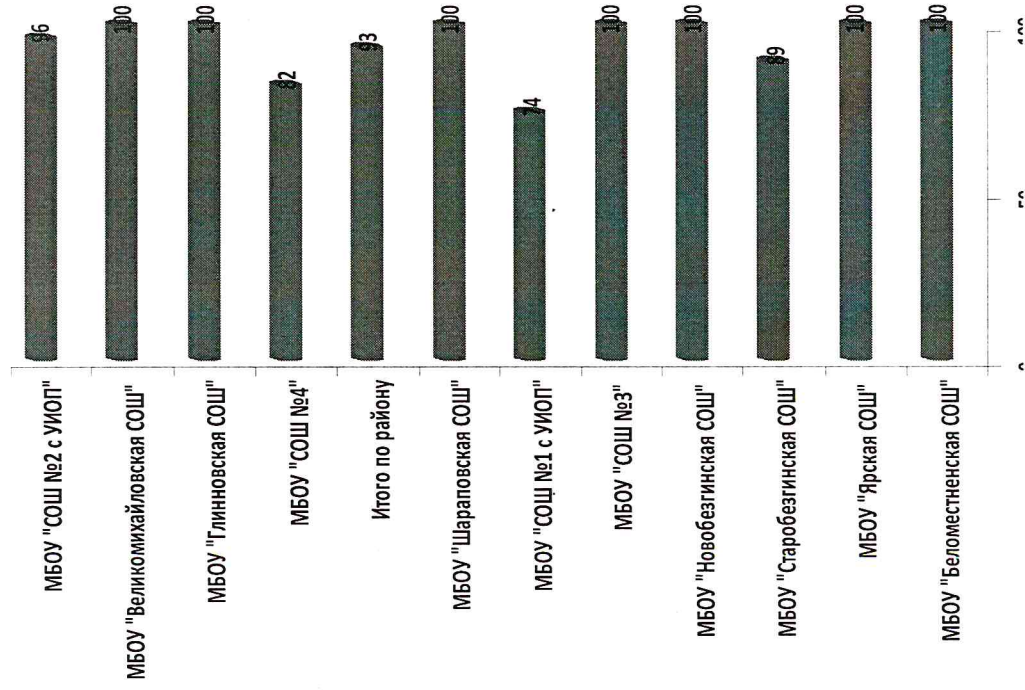
Средняя оценка по району (по результату мониторинга) – 4,5.

Качество знаний

по итогам мониторинга учебных достижений
по обществознанию 11 классов

Диаграмма 5

Качество знаний



Средний показатель качества знаний по району
(по результату мониторинга) – 93%.

Рейтинг образовательных учреждений

по Новооскольскому району по результатам мониторингового
исследования учебных достижений учащихся 11 классов
(обществознание), 13.12.2016г.

Таблица 4

Место	Наименование ОУ
1	МБОУ "Шараповская СОШ"
2	МБОУ "СОШ №4"
3	МБОУ "СОШ №1 с УИОП"
4	МБОУ "СОШ №3"
5	МБОУ "Старобезгинская СОШ"
6	МБОУ "СОШ №2 с УИОП"
7	МБОУ "Великомихайловская СОШ"
8	МБОУ "Беломестненская СОШ"
9	МБОУ "Новобезгинская СОШ"
10	МБОУ "Глининовская СОШ"
11	МБОУ "Ярская СОШ"

Итоговое место в рейтинге общеобразовательных учреждений было выведено из средних показателей: средний балл, средняя оценка, средний показатель качества знаний.

Заключение МЦОКО:

Мониторинг учебных достижений *по обществознанию* обучающихся 11 классов общеобразовательных учреждений Новооскольского района проводился 13 декабря 2016 года в форме тестов.

Количество учащихся, принявших участие в тестировании – 117, что составило 95,9% от общего числа учащихся 11 классов района, 5 учащихся не приняли участие в тестировании по уважительным причинам, что составило 4,1% от общего числа учащихся.

Средний балл по району – 28,8;

выше среднего балла по району :

МБОУ "СОШ №3" (31,3), МБОУ "Беломестненская СОШ" (30,8), МБОУ "Великомихайловская СОШ" (32,7), МБОУ "Глинновская СОШ" (30,3), МБОУ "Шараповская СОШ" (29,8), МБОУ "Ярская СОШ" (29,8),

ниже среднего балла по району :

МБОУ "СОШ №1 с УИОП" (25,7), МБОУ "СОШ №2 с УИОП" (25,8), МБОУ "СОШ №4" (28,5), МБОУ "Новобезгинская СОШ" (27), МБОУ "Старобезгинская СОШ" (25,7).

Средняя оценка по району – 4,5;

выше средней оценки по району :

МБОУ "СОШ №3" (4,9), МБОУ "СОШ №4" (4,5), МБОУ "Беломестненская СОШ" (4,8), МБОУ "Великомихайловская СОШ" (5), МБОУ "Глинновская СОШ" (4,5), МБОУ "Ярская СОШ" (4,5),

ниже средней оценки по району:

МБОУ "СОШ №1 с УИОП" (3,9), МБОУ "СОШ №2 с УИОП" (4,4), МБОУ "Новобезгинская СОШ" (4), МБОУ "Старобезгинская СОШ" (4,1), МБОУ "Шараповская СОШ" (4,4).

Учащиеся Новооскольского района все выполнили минимальное количество 17 баллов на удовлетворительную оценку и выше. Максимальное количество баллов (35), возможных при успешном выполнении всех заданий работы, набрали 3 учащихся, что составило 2,6% от общего количества участников мониторинга: 1 – МБОУ "Великомихайловская СОШ", 2 – МБОУ "Шараповская СОШ".

Средний показатель качества знаний по району – 93%;

выше среднего показателя качества знаний по району:

МБОУ "СОШ №2 с УИОП" (96%), МБОУ "СОШ №3" (100%), МБОУ "Беломестненская СОШ" (100%), МБОУ "Великомихайловская СОШ" (100%), МБОУ "Глинновская СОШ" (100%), МБОУ "Новобезгинская СОШ" (100%), МБОУ "Ярская СОШ" (100%), МБОУ "Шараповская СОШ" (100%),

ниже среднего показателя качества знаний по району:

МБОУ "СОШ №1 с УИОП" (74%), МБОУ «Старобезгинская СОШ» (89%), МБОУ "СОШ №4" (82%).

По образовательным учреждениям *показатель «успеваемость»* – 100%.

По району *показатель «успеваемость»* – 100% .

Шкала перевода в оценку:

Оценка	«2»	«3»	«4»	«5»
Кол-во набранных баллов	0-16	17-22	23-28	29-35

Информационно-статистический отчет составлен по заказу Управления образования Новооскольского района и районного методического кабинета.