

Информационно-статистический отчет
«Итоги мониторинга учебных достижений
по биологии обучающихся 5-х классов
общеобразовательных учреждений
Новооскольского района»

Уровень: мониторинг учебных достижений

Предмет: биология

Класс: 5 классы ОУ Новооскольского района

Дата тестирования: 13 декабря 2016 года

Выборка исследования: – 88,4%.

КИМ: представлен районным методическим кабинетом

Отчет подготовлен:

Методист кабинета мониторинга О. Ю. Ворожбянова

2016 г.

Содержание

1. Таблица результатов мониторингового исследования учебных достижений обучающихся 5 классов	3
2. Результат муниципального мониторинга 5 классов.....	5
3. Количество учащихся 5 классов	7
4. Качественные показатели по итогам мониторинга учебных достижений.....	8
5. Средний балл по итогам мониторинга	9
6. Средняя оценка по итогам мониторинга	9
7. Средний показатель качества знаний по итогам мониторинга	10
8. Рейтинг ОУ по результатам мониторинга	10
9. Заключение МЦОКО	11

Таблица результатов мониторингового исследования учебных достижений по биологии обучающихся 5-х классов общеобразовательных организаций Новососкольского района, проведенного 13 декабря 2016 г.

№ п/п	Наименование ОУ	класс	Ф.И.О.учителя	всего учащихся в классах	количество участников мониторинга	не приняли участие в мониторинге	средний балл	отклонение от среднего балла по району (20,6)	средняя оценка	отклонение от средней оценки по району (4,2)	качество знаний (%)	успеваемость (%)	"5"	"4"	"3"	"2"	%	
																		успеваемость (%)
1	МБОУ "СОШ №1 с УИОП"	5А	Свиридова В.А.	24	22	2	22,7	2,1	4,5	0,3	95	100	13	8	36	1	5	0
		5Б	Свиридова В.А.	26	23	3	20,7	0,1	4,2	0	91	100	7	14	61	2	9	0
		5В	Свиридова В.А.	16	15	1	19,7	-0,9	3,9	-0,3	67	100	3	7	47	5	33	0
			итого по школе	66	60	6	21	0,4	4,2	0	86	100	23	29	48	8	14	0
2	МБОУ "СОШ №2 с УИОП"	5А	Таланова Е.П.	26	22	4	20,2	-0,4	4,2	0	87	100	7	12	55	3	13	0
		5Б	Таланова Е.П.	27	24	3	20,9	0,3	4,3	0,1	92	100	10	12	50	2	8	0
			итого по школе	53	46	7	20,6	0	4,3	0,1	89	100	17	24	52	5	11	0
3	МБОУ "СОШ №3"	5А	Крикуненко Л.И.	25	23	2	22	1,4	4,7	0,5	96	100	17	5	22	1	4	0
		5Б	Крикуненко Л.И.	21	20	1	19,5	-1,1	4	-0,2	70	100	5	9	45	6	30	0
		5В	Емельяненко Н.Н.	18	17	1	20,4	-0,2	4,2	0	88	100	6	9	53	2	12	0
		5Г	Емельяненко Н.Н.	25	23	2	20,7	0,1	4,4	0,2	87	100	13	7	30	3	13	0
			итого по школе	89	83	6	20,7	0,1	4,3	0,1	85	100	41	30	36	12	15	0
4	МБОУ "СОШ №4"	5А	Гарбузова Н.М.	23	21	2	20,2	-0,4	4,1	-0,1	81	100	7	10	48	4	19	0
		5Б	Гарбузова Н.М.	23	22	1	20,5	-0,1	4,1	-0,1	77	100	7	10	45	5	23	0
			итого по школе	46	43	3	20,4	-0,2	4,1	-0,1	80	100	14	20	47	9	20	0
5	МБОУ "Беломестнская СОШ"	5	Уханева М.М.	12	12	0	21,3	0,7	4,3	0,1	75	100	7	2	17	3	25	0
6	МБОУ "Великомихайловская СОШ"	5	Гончар-Быш Л.Н.	24	22	2	20,9	0,3	4,2	0	87	100	7	12	55	3	13	0
7	МБОУ "Глиновская СОШ"	5	Комиссарова С.П.	8	8	0	20,5	-0,1	4,1	-0,1	63	100	4	1	13	3	37	0
8	МБОУ "Голубинская СОШ"	5	Задорожная Н.В.	14	8	6	20,1	-0,5	3,9	-0,3	50	100	3	1	12	4	50	0
9	МБОУ "Львовская СОШ"	5	Артемова О.Н.	9	8	1	18,8	-1,8	3,8	-0,4	63	100	1	4	50	3	37	0
10	МБОУ "Новобезгинская СОШ"	5	Саенко О.П.	4	3	1	22,3	1,7	4,7	0,5	100	100	2	1	33	0	0	0
11	МБОУ "Старобезгинская СОШ"	5	Ганагина И.Н.	5	5	0	19,6	-1	3,8	-0,4	80	100	0	4	80	1	20	0
12	МБОУ "Тростенецкая СОШ"	5	Шеремет В.Б.	9	5	4	18	-2,6	3,8	-0,4	60	100	1	2	40	2	40	0

13	МБОУ "Шараповская СОШ"	5	Овсянникова Т.П.	27	21	6	21,5	0,9	4,3	0,1	90	100	9	42	10	48	2	10	0	0
14	МБОУ "Ярская СОШ"	5	Величко О.В.	7	6	1	20,5	-0,1	4	-0,2	67	100	2	33	2	34	2	33	0	0
15	МБОУ "Богородская ООШ"	5	Боярченко Л.М. Задорожный А.И.	4	4	0	22,3	1,7	4,8	0,6	100	100	3	75	1	25	0	0	0	0
17	МБОУ "Киселевская ООШ"	5		4	4	0	19,5	-1,1	3,8	-0,4	50	100	1	25	1	25	2	50	0	0
19	МБОУ "Немцевская ООШ"	5	Алачева В.И.	3	3	0	21,7	1,1	4,3	0,1	100	100	1	33	2	67	0	0	0	0
20	МБОУ "Ольховатская ООШ"	5	Ивлева Т.М.	3	3	0	22,3	1,7	4,7	0,5	100	100	2	67	1	33	0	0	0	0
21	МБОУ "Оскольская ООШ"	5	Полова Н.И.	12	12	0	19,2	-1,4	3,8	-0,4	50	100	3	25	3	25	6	50	0	0
22	МБОУ "Прибрежная ООШ"	5	Терехова О.И.	14	9	5	17,8	-2,8	3,9	-0,3	55	100	3	33	2	22	4	45	0	0
	итого по району			413	365	48	20,6		4,2		81	100	144	39	152	42	69	19	0	0

Результат муниципального мониторинга 5-х классов 13 декабря 2016 года

№ п/п	Наименование ОУ	класс	Ф.И.О. учителя	всего учащихся в классах	Количество учащихся, выполнивших работу	Количество учащихся, допустивших ошибку при выполнении задания												
						1	2	3	4	5	6	7	8	9	10	11	12	
1	МБОУ "СОШ №1 с УИОП"	5А	Свиридова В.А.	24	22	4	4	6	0	5	1	2	1	0	0	0	0	
		5Б	Свиридова В.А.	26	23	9	8	10	3	5	7	4	13	0	0	0	0	0
		5В	Свиридова В.А.	16	15	3	5	6	2	8	3	4	3	1	0	0	5	
2	МБОУ "СОШ №2 с УИОП"		итого по школе	66	60	16	17	22	5	18	11	10	17	1	0	0	5	
		5А	Таланова Е.П.	26	22	0	15	12	2	12	3	2	3	1	0	0	0	0
		5Б	Таланова Е.П.	27	24	9	6	6	1	14	2	2	3	1	0	0	1	
3	МБОУ "СОШ №3"		итого по школе	53	46	9	21	18	3	26	5	4	6	2	0	0	1	
		5А	Крикуненко Л.И.	25	23	4	3	11	9	8	8	2	2	2	1	1	0	
		5Б	Крикуненко Л.И.	21	20	9	12	10	7	10	3	4	2	1	0	0	1	
4	МБОУ "СОШ №4"	5В	Емельяненко Н.Н.	18	17	8	13	8	2	8	2	2	0	1	0	0	1	
		5Г	Емельяненко Н.Н.	25	23	8	13	8	2	13	5	2	3	0	0	0	0	
			итого по школе	89	83	29	41	37	20	39	18	10	7	4	1	1	2	
5	МБОУ "Беломестенская СОШ"	5А	Гарбузова Н.М.	23	21	6	10	8	4	7	3	6	5	2	0	0	4	
		5Б	Гарбузова Н.М.	23	22	5	11	6	5	8	4	8	6	2	0	0	3	
			итого по школе	46	43	11	21	14	9	15	7	14	11	4	0	0	7	
6	МБОУ "Великомихайловская СОШ"	5	Уханева М.М.	12	12	2	6	3	3	1	3	1	0	0	0	0	0	
		5	Гончар-Быш Л.Н.	24	22	2	15	11	0	8	5	5	2	0	0	0	2	
		5	Комиссарова С.П.	8	8	0	3	2	0	4	4	3	2	1	0	0	2	
7	МБОУ "Глинновская СОШ"	5	Задорожная Н.В.	14	8	3	4	4	0	5	1	1	1	1	0	0	2	
		5	Артемова О.Н.	9	8	4	4	6	1	5	3	2	0	0	0	0	1	
		5	Саенко О.П.	4	3	0	0	0	0	1	0	0	0	0	0	0	0	
8	МБОУ "Новобезгинская СОШ"	5	Ганагина И.Н.	5	5	1	2	2	0	1	1	2	0	1	0	0	1	
		5	Щережет В.Б.	9	5	3	3	1	3	1	3	3	1	0	0	0	1	
		5	Овсянникова Т.П.	27	21	5	5	9	3	7	8	4	0	0	0	0	3	
9	МБОУ "Ярская СОШ"	5	Величко О.В.	7	6	1	0	2	0	0	0	0	1	1	0	0	2	
		5	Боярченко Л.М.	4	4	0	1	0	1	3	2	0	2	2	1	1	0	
		5	Боярченко Л.М.	4	4	0	1	0	1	3	2	0	2	2	1	1	0	


16	МБОУ "Киселевская ООШ"	5	Задорожный А.И.	4	4	0	0	1	0	1	1	1	0	0	0	0	0
17	МБОУ "Немецкая ООШ"	5	Алачева В.И.	3	3	1	2	0	0	0	1	2	1	0	0	0	0
18	МБОУ "Ольховатская ООШ"	5	Ивлева Т.М.	3	3	1	2	0	0	1	1	1	0	0	0	0	0
19	МБОУ "Оскольская ООШ"	5	Попова Н.И.	12	12	6	6	0	0	4	3	6	3	1	0	0	4
20	МБОУ "Прибрежная ООШ"	5	Терехова О.И.	14	9	4	5	0	0	6	3	2	3	0	0	0	3
21	итого по району			413	365	100	156	147	48	146	80	73	58	18	2	2	36

Данные об учащихся 5 классов на 13 декабря 2016г.
Таблица 3

Всего учащихся 5 классов в ОУ района	413	100%
Количество учащихся 5 классов в ОУ района, принявших участие в мониторинге	365	88,4%
Количество учащихся 5 классов в ОУ района, не принявших участие в мониторинге	48	11,6%
Количество учащихся, не принявших участие в мониторинге без уважительных причин	0	0 %

Диаграмма 1

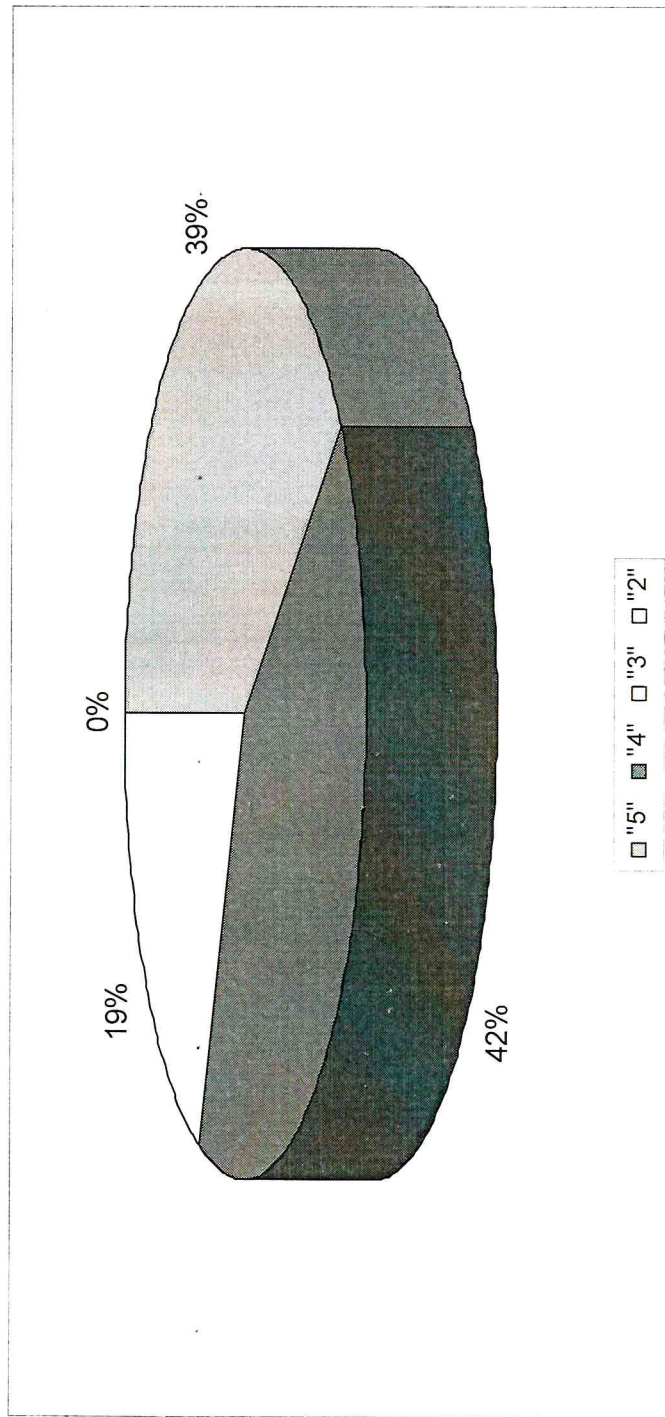
Количество учащихся



Качественные показатели по итогам мониторинга учебных достижений по биологии 5-х классов 13 декабря 2016г.

Диаграмма 2

оценка	количество по району	% от числа участников мониторинга
"5"	144	39%
"4"	152	42%
"3"	69	19%
"2"	0	0%

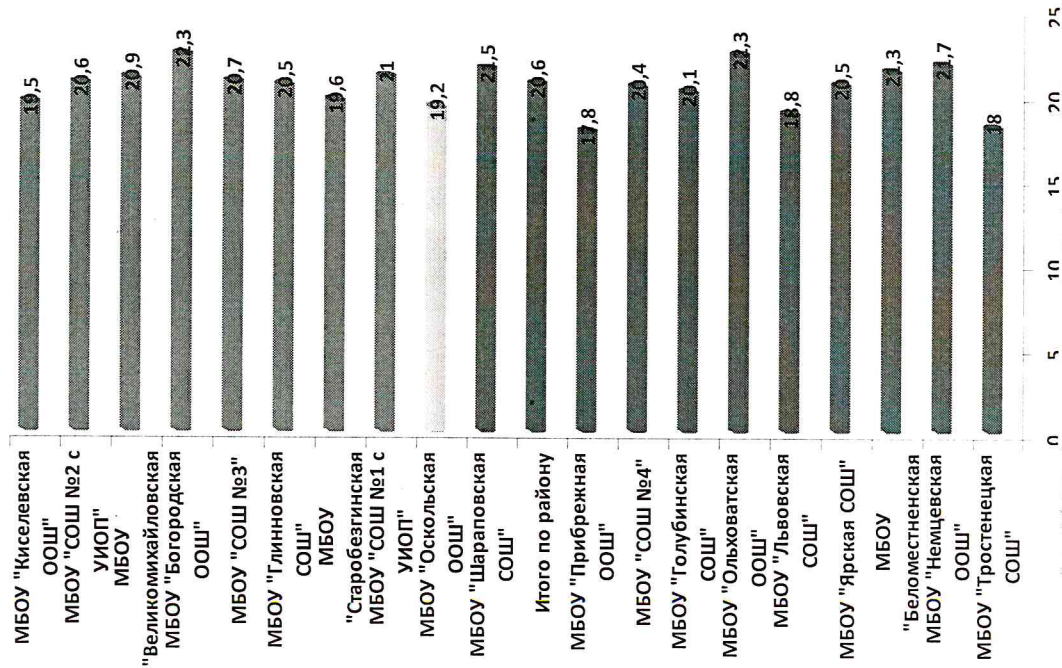


Средний балл

по итогам мониторингового исследования учебных достижений
по биологии 5 классов

Диаграмма 3

Средний балл



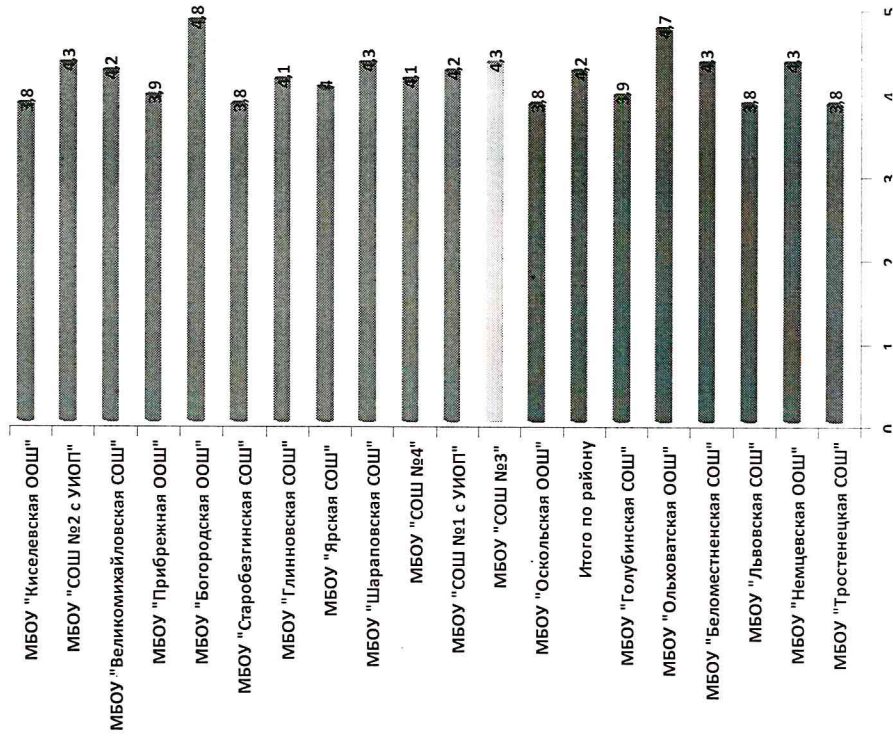
Средний балл по району (по результату мониторинга) – 20,6.

Средняя оценка

по итогам мониторинга учебных достижений
по биологии 5 классов

Диаграмма 4

Средняя оценка



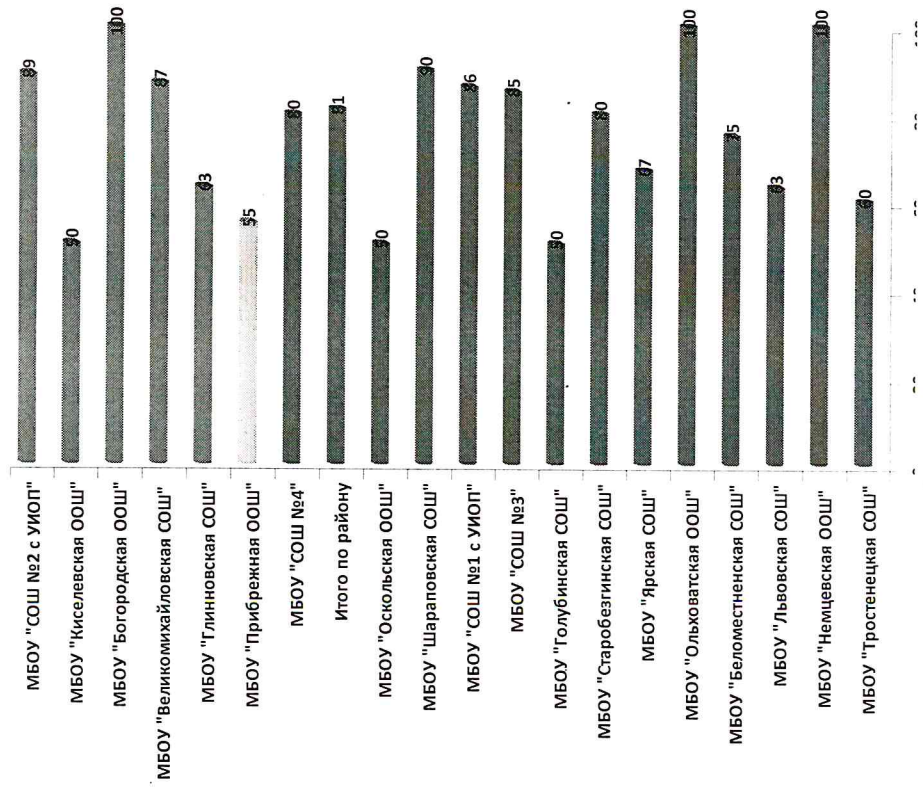
Средняя оценка по району (по результату мониторинга) – 4,2.

Качество знаний

по итогам мониторинга учебных достижений
по биологии 5 классов

Диаграмма 5

Качество знаний



Средний показатель качества знаний по району
(по результату мониторинга) – **81%**.

Рейтинг образовательных учреждений
по Новооскольскому району по результатам мониторингового
исследования учебных достижений учащихся 5 классов
(биология), 13.12.2016г.

Таблица 4

Место	Наименование ОУ
1	МБОУ "Беломестненская СОШ"
2	МБОУ "Прибрежная ООШ"
3	МБОУ "Глинновская СОШ"
4	МБОУ "Ярская СОШ"
5	МБОУ "Голубинская СОШ"
6	МБОУ "СОШ №2 с УИОП"
7	МБОУ "Шараповская СОШ"
8	МБОУ "Старобезгинская СОШ"
9	МБОУ "Львовская СОШ"
10	МБОУ "Богородская ООШ"
11	МБОУ "Немецкая ООШ"
12	МБОУ "Ольховатская ООШ"
13	МБОУ "Великомихайловская СОШ"
14	МБОУ "СОШ №4"
15	МБОУ "Новобезгинская СОШ"
16	МБОУ "СОШ №1 с УИОП"
17	МБОУ "Тростенецкая СОШ"
18	МБОУ "Оскольская ООШ"
19	МБОУ "СОШ №3"
	МБОУ "Киселевская ООШ"

Итоговое место в рейтинге общеобразовательных учреждений было выведено из средних показателей: средний балл, средняя оценка, средний показатель качества знаний.

Заключение МЦОКО:

Мониторинг учебных достижений *по биологии* обучающихся 5 классов общеобразовательных учреждений Новооскольского района проводился **13 декабря 2016** года в форме тестов.

Количество учащихся, принявших участие в тестировании – **365**, что составило **88.4%** от общего числа учащихся 5 классов района, **48** учащихся не приняли участие в тестировании по уважительным причинам, что составило **11,6%** от общего числа учащихся.

Средний балл по району – **20,6**;

выше среднего балла по району :

МБОУ "СОШ №1 с УИОП" (21), МБОУ "СОШ №3" (20,7), МБОУ "Беломестненская СОШ" (21,3), МБОУ "Великомихайловская СОШ" (20,9), МБОУ "Новобезгинская СОШ" (22,3), МБОУ "Шараповская СОШ" (21,5), МБОУ "Богородская ООШ" (22,3), МБОУ «Немцевская ООШ» (21,7), МБОУ "Ольховатская ООШ" (22,3), МБОУ "СОШ №2 с УИОП" (20,6),

ниже среднего балла по району :

МБОУ "СОШ №4" (20,4), МБОУ "Глинновская СОШ" (20,5), МБОУ "Голубинская СОШ" (20,1), МБОУ "Львовская СОШ" (18,8), МБОУ "Старобезгинская СОШ" (19,6), МБОУ "Тростенецкая СОШ" (18), МБОУ "Ярская СОШ" (20,5), МБОУ "Киселевская ООШ" (19,5), МБОУ "Прибрежная ООШ" (17,8), МБОУ "Оскольская ООШ" (19,2).

Средняя оценка по району – **4,2**;

выше средней оценки по району :

МБОУ "СОШ №1 с УИОП" (4,2), МБОУ "СОШ №3" (4,3), МБОУ "СОШ №2 с УИОП" (4,3), МБОУ "Беломестненская СОШ" (4,3), МБОУ "Великомихайловская СОШ" (4,2), МБОУ "Новобезгинская СОШ" (4,7), МБОУ "Шараповская СОШ" (4,3), МБОУ "Богородская ООШ" (4,8), МБОУ «Немцевская ООШ» (4,3), МБОУ "Ольховатская ООШ" (4,7),

ниже средней оценки по району:

МБОУ "СОШ №4" (4,1), МБОУ "Глинновская СОШ" (4,1), МБОУ "Голубинская СОШ" (3,9), МБОУ "Львовская СОШ" (3,8), МБОУ "Старобезгинская СОШ" (3,8), МБОУ "Тростенецкая СОШ" (3,8), МБОУ "Ярская СОШ" (4), МБОУ "Киселевская ООШ" (3,8), МБОУ "Прибрежная ООШ" (3,9), МБОУ "Оскольская ООШ" (3,8).

Учащиеся Новооскольского района все выполнили минимальное количество 12 баллов на удовлетворительную оценку и выше. Максимальное количество баллов (25), возможных при успешном выполнении всех заданий работы, набрали **26 учащихся**, что составило **7,1%** от общего количества участников мониторинга: **6 – МБОУ «СОШ №1 с УИОП», 1 – МБОУ «СОШ №2 с УИОП», 4 – МБОУ «СОШ №3», 4 – МБОУ «СОШ №4», 1 – МБОУ "Великомихайловская СОШ", 3 – МБОУ "Шараповская СОШ", 1 – МБОУ "Оскольская ООШ", 2 – МБОУ "Глинновская СОШ", 1 - МБОУ "Беломестненская СОШ", 2 - МБОУ "Голубинская СОШ", 1 – МБОУ - "Богородская ООШ".**

Средний показатель качества знаний по району – **81%**;

выше среднего показателя качества знаний по району:

МБОУ "СОШ №1 с УИОП" (86%), МБОУ "СОШ №2 с УИОП" (89%), МБОУ "СОШ №3" (85%), МБОУ "Великомихайловская СОШ" (87%), МБОУ "Новобезгинская СОШ" (100%), МБОУ "Шараповская СОШ" (90%), МБОУ "Богородская ООШ" (100%), МБОУ «Немецкая ООШ» (100%), МБОУ "Ольховатская ООШ" (100%),

ниже среднего показателя качества знаний по району:

МБОУ "СОШ №4" (80%), МБОУ "Беломестненская СОШ" (75%), МБОУ "Глинновская СОШ" (63%), МБОУ "Голубинская СОШ" (50%), МБОУ "Львовская СОШ" (63%), МБОУ «Старобезгинская СОШ» (80%), МБОУ "Тростенецкая СОШ" (60%), МБОУ "Ярская СОШ" (67%), МБОУ "Киселевская ООШ" (50%), МБОУ "Оскольская ООШ" (50%), МБОУ "Прибрежная ООШ" (55%).

По образовательным учреждениям **показатель «успеваемость» – 100%.**

По району **показатель «успеваемость» – 100% .**

Таблица 5

Шкала перевода в оценку:

Оценка	«2»	«3»	«4»	«5»
Кол-во набранных баллов	0-12	13-17	18-21	22-25

Информационно-статистический отчет составлен по заказу Управления образования Новооскольского района и районного методического кабинета.