

**Информационно-статистический отчет**

**«Итоги мониторинга учебных достижений  
по русскому языку обучающихся 6-х классов  
общеобразовательных учреждений  
Новооскольского района»**

**Уровень:** мониторинг учебных достижений

**Предмет:** русский язык

**Класс:** 6 классы ОУ Новооскольского района

**Дата тестирования:** 6 декабря 2016 года

**Выборка исследования:** – 86,9%.

**КИМ:** представлен районным методическим кабинетом

**Отчет подготовила:**

**Методист кабинета мониторинга** О. Ю. Ворожбянова

2016 г.

## Содержание

1. Таблица результатов мониторингового исследования учебных достижений обучающихся 6 классов .....	3
2. Результат муниципального мониторинга 6 классов.....	5
3. Количество учащихся 6 классов .....	7
4. Качественные показатели по итогам мониторинга учебных достижений.....	8
5. Средний балл по итогам мониторинга .....	9
6. Средняя оценка по итогам мониторинга .....	9
7. Средний показатель качества знаний по итогам мониторинга .....	10
8. Рейтинг ОУ по результатам мониторинга .....	10
9. Заключение МЦОКО .....	11

Таблица результатов мониторингового исследования учебных достижений по русскому языку обучающихся 6-х классов общеобразовательных организаций Новооскольского района, проведенного 6 декабря 2016 г.

№ п/п	Наименование ОУ	класс	Ф.И.О.учителя	всего учащихся 6 классов	количество учащихся мониторинга	участие в мониторинге	средний балл	отклонение от среднего балла по району (11)	средняя оценка	отклонение от средней оценки по району (3,8)	качество знаний (%)	успеваемость (%)	"5"	"4"	"3"	"2"	%			
																		количество учащихся мониторинга	участие в мониторинге	средний балл
1	МБОУ "СОШ №1 с УИОП"	6А	Прокопенко Т.В.	27	22	5	11,8	0,8	4,1	0,3	82	100	6	27	12	4	18	0	0	
		6Б	Третьякова Н.Г.	26	19	7	12,6	1,6	4,2	0,4	85	100	6	32	10	3	15	0	0	
			итого по школе	53	41	12	12,2	1,2	4,2	0,4	83	100	12	29	22	7	17	0	0	
2	МБОУ "СОШ №2 с УИОП"	6А	Тарасова Е.Н.	16	14	2	10,6	-0,4	3,8	0	64	100	2	14	7	5	36	0	0	
		6Б	Булгакова Е.Л.	20	17	3	11,4	0,4	3,9	0,1	71	100	3	18	9	5	29	0	0	
		6В	Лобанина Н.А.	25	21	4	11	0	3,9	0,1	67	100	4	19	10	7	33	0	0	
	итого по школе	61	52	9	11	0	3,9	0,1	67	100	9	17	26	17	33	0	0			
3	МБОУ "СОШ №3"	6А	Белова С.Н.	30	28	2	12,1	1,1	4,1	0,3	86	100	6	21	18	4	14	0	0	
		6Б	Гревцева О.В.	30	27	3	10,3	-0,7	3,6	-0,2	59	100	0	0	16	11	41	0	0	
		6В	Гревцева О.В.	29	27	2	11,2	0,2	3,8	0	70	100	3	11	16	8	30	0	0	
	итого по школе	89	82	7	11,2	0,2	3,8	-0	72	100	9	11	50	23	28	0	0			
4	МБОУ "СОШ №4"	6А	Кулприянова О.Н.	25	19	6	11,3	0,3	4	0,2	84	100	3	16	13	3	16	0	0	
		6Б	Еремина Л.Г.	26	22	4	10,5	-0,5	3,7	-0,1	55	100	3	14	9	10	45	0	0	
			итого по школе	51	41	10	10,9	-0,1	3,9	0,1	69	100	6	15	22	13	31	0	0	
5	МБОУ "Беломестенская СОШ"	6	Виниченко Л.В.	12	12	0	9,8	-1,2	3,5	-0,3	42	100	1	9	4	33	7	58	0	0
		6А	Подорванова Л.Н.	16	14	2	10,3	-0,7	3,8	0	64	100	2	14	7	5	36	0	0	
		6Б	Томилова Н.А.	15	14	1	10,5	-0,5	3,9	0,1	71	100	2	14	8	4	29	0	0	
	итого по школе	31	28	3	10,4	-0,6	3,9	0,1	68	100	4	14	15	9	32	0	0			
7	МБОУ "Глинновская СОШ"	6	Денищид Е.В.	4	4	0	11,8	0,8	4	0,2	75	100	1	25	2	50	1	25	0	0
		6	Бакарас Н.Г.	6	4	2	10,8	-0,2	3,5	-0,3	50	100	0	0	2	50	2	50	0	0
		6	Терехова Н.Н.	7	6	1	11	0	4	0,2	67	100	2	33	2	34	2	33	0	0
8	МБОУ "Новобезгинская СОШ"	6	Потапова Г.В.	6	6	0	11,3	0,3	3,8	0	67	100	1	17	3	50	2	33	0	0
		6	Андростюк Л.В.	12	11	1	10,4	-0,6	3,5	-0,3	55	100	0	0	6	55	5	45	0	0
		6	Беседина Т.В.	7	6	1	11,2	0,2	3,8	0	67	100	1	17	3	50	2	33	0	0
9	МБОУ "Тростенецкая СОШ"	6	Шевченко В.Д.	22	18	4	10,8	-0,2	3,7	-0,1	56	100	3	17	7	39	8	44	0	0
		6	Худотеплая С.Н.	13	11	2	10,2	-0,8	3,5	-0,3	55	100	0	0	6	55	5	45	0	0
		6	Сапранова Т.В.	6	6	0	10,7	-0,3	3,5	-0,3	50	100	0	0	3	50	3	50	0	0

16	МБОУ "Васильдольская ООШ"	6	Григорьева Л.А.	6	5	1	12,4	1,4	4	0,2	100	100	0	0	5	100	0	0	0
17	МБОУ "Киселевская ООШ"	6	Калугина М.В.	4	4	0	12	1	4,3	0,5	75	100	2	50	1	25	1	25	0
19	МБОУ "Немцевская ООШ"	6	Немцева И.М.	2	2	0	9	-2	3	-0,8	0	100	0	0	0	0	2	100	0
20	МБОУ "Ольховатская ООШ"	6	Ульянцева О.А.	10	9	1	11,1	0,1	3,8	0	67	100	1	11	5	56	3	33	0
21	МБОУ "Оскольская ООШ"	6	Задорожная В.В.	15	14	1	10,8	-0,2	3,7	-0,1	57	100	2	14	6	43	6	43	0
22	МБОУ "Прибрежная ООШ"	6	Литовченко Е.Б.	13	11	2	10,5	-0,5	3,5	-0,3	45	100	1	9	4	36	6	55	0
23	МБОУ "Солонец-Полянская ООШ"	6	Тищенко О.Е.	5	5	0	11,2	0,2	3,8	0	60	100	1	20	2	40	2	40	0
	<b>итого по району</b>			<b>435</b>	<b>378</b>	<b>57</b>	<b>11</b>		<b>3,8</b>		<b>67</b>	<b>100</b>	<b>56</b>	<b>15</b>	<b>196</b>	<b>52</b>	<b>126</b>	<b>33</b>	<b>0</b>

Результат муниципального мониторинга 6-х классов 6 декабря 2016 года

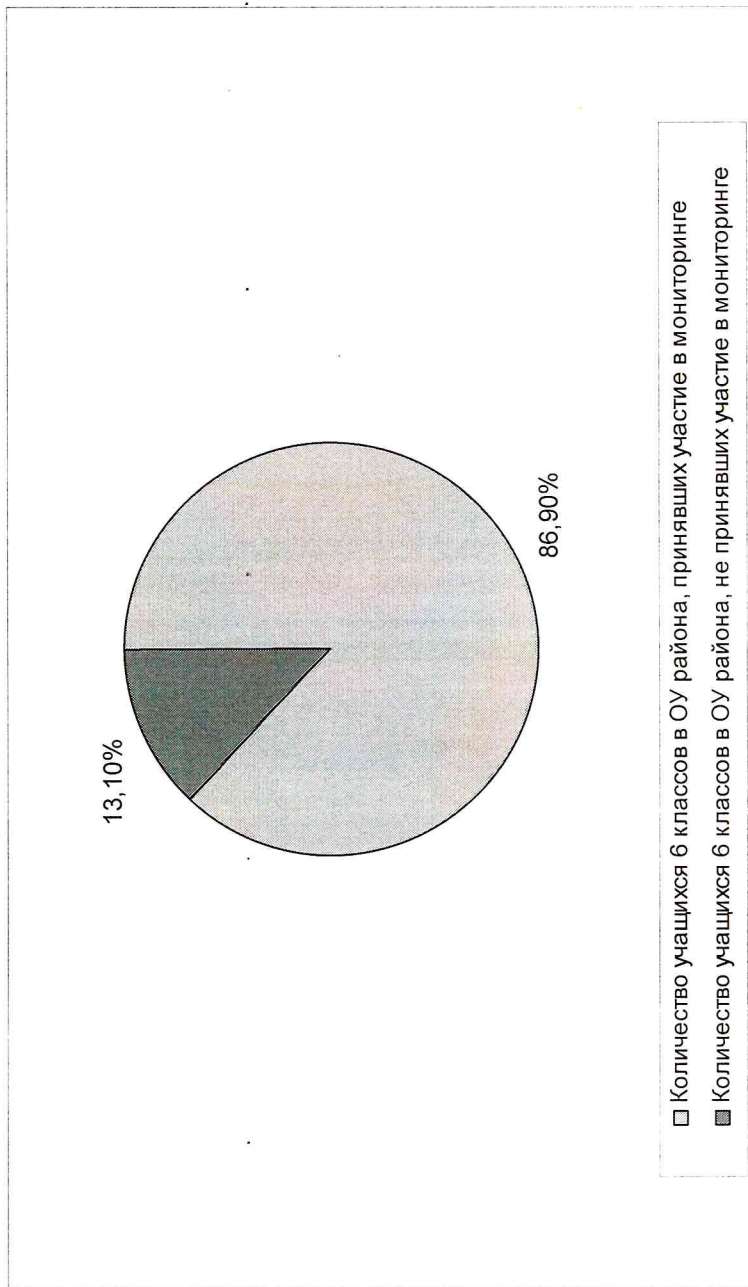
№ п/л	Наименование ОУ	Класс	Ф.И.О. учителя	Всего учащихся 6 классов	Количество учащихся, выполнивших работу	Количество учащихся, допустивших ошибку при выполнении задания										
						1	2	3	4	5	6	7	8	9	10	
1	МБОУ "СОШ №1 с УИОП"	6А	Прокопенко Т.В.	27	22	5	1	6	2	1	5	7	0	12	7	
		6Б	Третьякова Н.Г.	26	19	1	2	2	0	3	2	1	2	11	3	
2	МБОУ "СОШ №2 с УИОП"		<b>итого по школе</b>	<b>53</b>	<b>41</b>	<b>6</b>	<b>3</b>	<b>8</b>	<b>2</b>	<b>4</b>	<b>7</b>	<b>8</b>	<b>2</b>	<b>23</b>	<b>10</b>	
		6А	Тарасова Е.Н.	16	14	0	2	0	4	4	7	7	3	5	4	
		6Б	Булгакова Е.Л.	20	17	4	2	1	0	0	4	4	3	0	16	1
		6В	Лобанина Н.А.	25	21	1	0	2	0	2	7	7	9	0	17	4
			<b>итого по школе</b>	<b>61</b>	<b>52</b>	<b>5</b>	<b>4</b>	<b>3</b>	<b>4</b>	<b>6</b>	<b>18</b>	<b>18</b>	<b>19</b>	<b>3</b>	<b>38</b>	<b>5</b>
		6А	Белова С.Н.	30	28	2	1	4	1	3	3	3	3	1	28	0
3	МБОУ "СОШ №3"	6Б	Гревцева О.В.	30	27	2	3	5	3	2	5	7	0	27	1	
		6В	Гревцева О.В.	29	27	4	6	5	1	1	2	12	4	25	6	
			<b>итого по школе</b>	<b>89</b>	<b>82</b>	<b>8</b>	<b>10</b>	<b>14</b>	<b>5</b>	<b>6</b>	<b>10</b>	<b>22</b>	<b>5</b>	<b>80</b>	<b>7</b>	
4	МБОУ "СОШ №4"	6А	Куприянова О.Н.	25	19	4	2	4	3	3	0	3	0	13	2	
		6Б	Еремина Л.Г.	26	22	5	4	2	2	0	6	6	3	22	7	
5	МБОУ "Беломестненская СОШ"		<b>итого по школе</b>	<b>51</b>	<b>41</b>	<b>9</b>	<b>6</b>	<b>6</b>	<b>5</b>	<b>3</b>	<b>6</b>	<b>9</b>	<b>3</b>	<b>35</b>	<b>9</b>	
		6	Виниченко Л.В.	12	12	3	0	3	3	0	9	8	1	10	2	
6	МБОУ "Великомихайловская СОШ"	6А	Подорванова Л.Н.	16	14	1	2	5	3	3	3	3	0	13	1	
		6Б	Томилова Н.А.	15	14	5	1	1	1	1	7	3	0	14	0	
7	МБОУ "Глинновская СОШ"		<b>итого по школе</b>	<b>31</b>	<b>28</b>	<b>6</b>	<b>3</b>	<b>6</b>	<b>4</b>	<b>4</b>	<b>10</b>	<b>6</b>	<b>0</b>	<b>27</b>	<b>1</b>	
		6	Денищев Е.В.	4	4	0	0	0	0	0	2	3	1	4	0	
8	МБОУ "Голубинская СОШ"	6	Бакарас Н.Г.	6	4	0	0	1	0	0	1	2	1	4	2	
		6	Терехова Н.Н.	7	6	0	0	3	1	1	3	1	0	4	1	
10	МБОУ "Новобезгинская СОШ"	6	Потапова Г.В.	6	6	1	0	1	0	0	3	3	0	1	2	
		6	Андрсюк Л.В.	12	11	3	0	1	2	6	3	5	5	6	4	
12	МБОУ "Гростенецкая СОШ"	6	Беседина Т.В.	7	6	0	0	1	1	0	2	3	0	4	0	
		6	Шевченко В.Д.	22	18	1	1	1	3	3	3	3	1	12	4	
14	МБОУ "Ярская СОШ"	6	Худотеплая С.Н.	13	11	0	1	4	1	1	1	2	1	7	3	
		6	Сапранова Т.В.	6	6	2	0	0	1	0	1	0	0	3	0	

16	МБОУ "Васильдовльская ООШ"	6	Григорьева Л.А.	6	5	1	0	0	0	0	0	0	0	0	0	1	1	5	0
17	МБОУ "Киселевская ООШ"	6	Кулагина М.В.	4	4	0	1	0	0	0	0	0	0	0	0	0	0	2	2
19	МБОУ "Немцевская ООШ"	6	Немцева И.М.	2	2	1	0	0	0	2	1	1	1	0	0	0	0	2	1
20	МБОУ "Ольховатская ООШ"	6	Ульянцева О.А.	10	9	0	2	2	1	1	2	3	1	2	3	1	6	1	1
21	МБОУ "Оскольская ООШ"	6	Задорожная В.В.	15	14	0	1	3	2	0	4	8	2	10	6	2	10	6	6
22	МБОУ "Прибрежная ООШ"	6	Литовченко Е.Б.	13	11	5	0	1	1	2	5	6	0	10	3	0	10	3	3
	МБОУ "Солонец-Полянская ООШ"	6	Тищенко О.Е.	5	5	1	0	2	0	2	0	2	2	5	0	2	2	5	0
	<b>итого по району</b>			<b>435</b>	<b>378</b>	<b>52</b>	<b>32</b>	<b>60</b>	<b>36</b>	<b>41</b>	<b>91</b>	<b>115</b>	<b>29</b>	<b>298</b>	<b>63</b>				

Всего учащихся 6 классов в ОУ района	435	100%
Количество учащихся 6 классов в ОУ района, принявших участие в мониторинге	378	86,9%
Количество учащихся 6 классов в ОУ района, не принявших участие в мониторинге	57	13,1%
Количество учащихся, не принявших участие в мониторинге без уважительных причин	0	0 %

Диаграмма 1

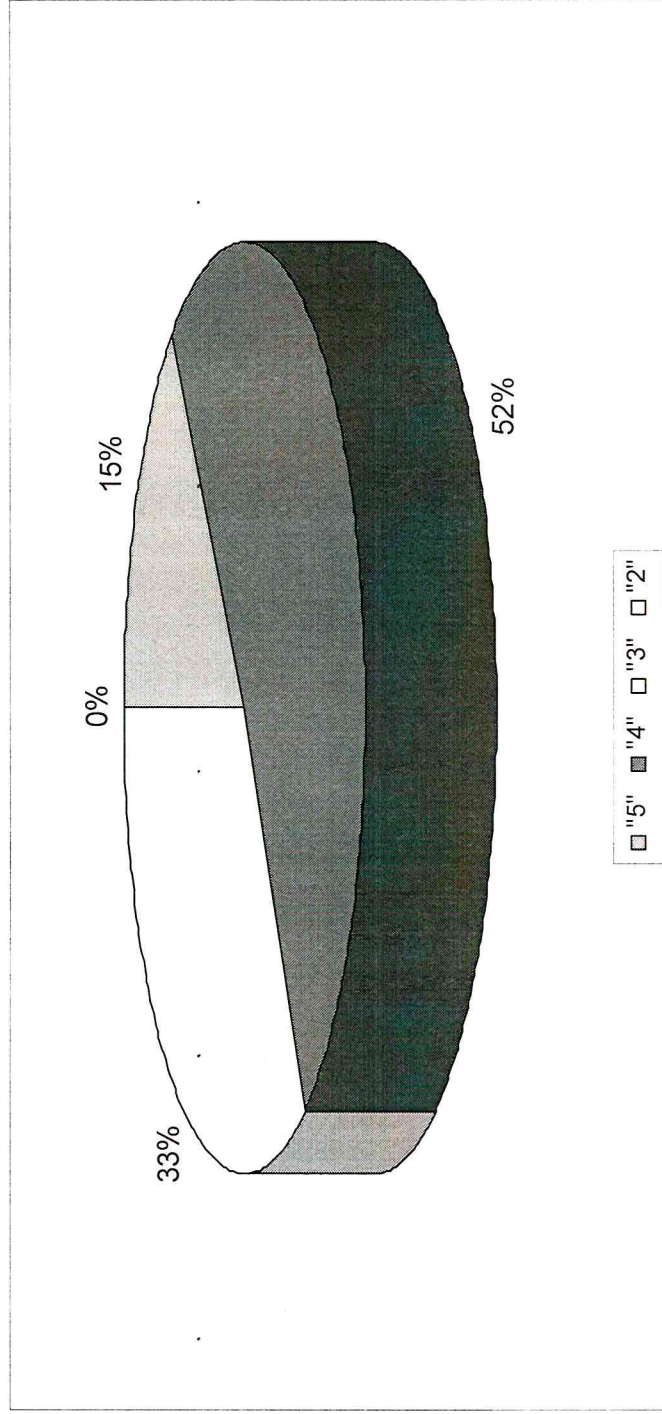
Количество учащихся



Качественные показатели по итогам мониторинга учебных достижений по русскому языку 6-х классов 6 декабря 2016г.

Диаграмма 2

оценка	количество по району	% от числа участников мониторинга
"5"	56	15%
"4"	169	52%
"3"	126	33%
"2"	0	0%

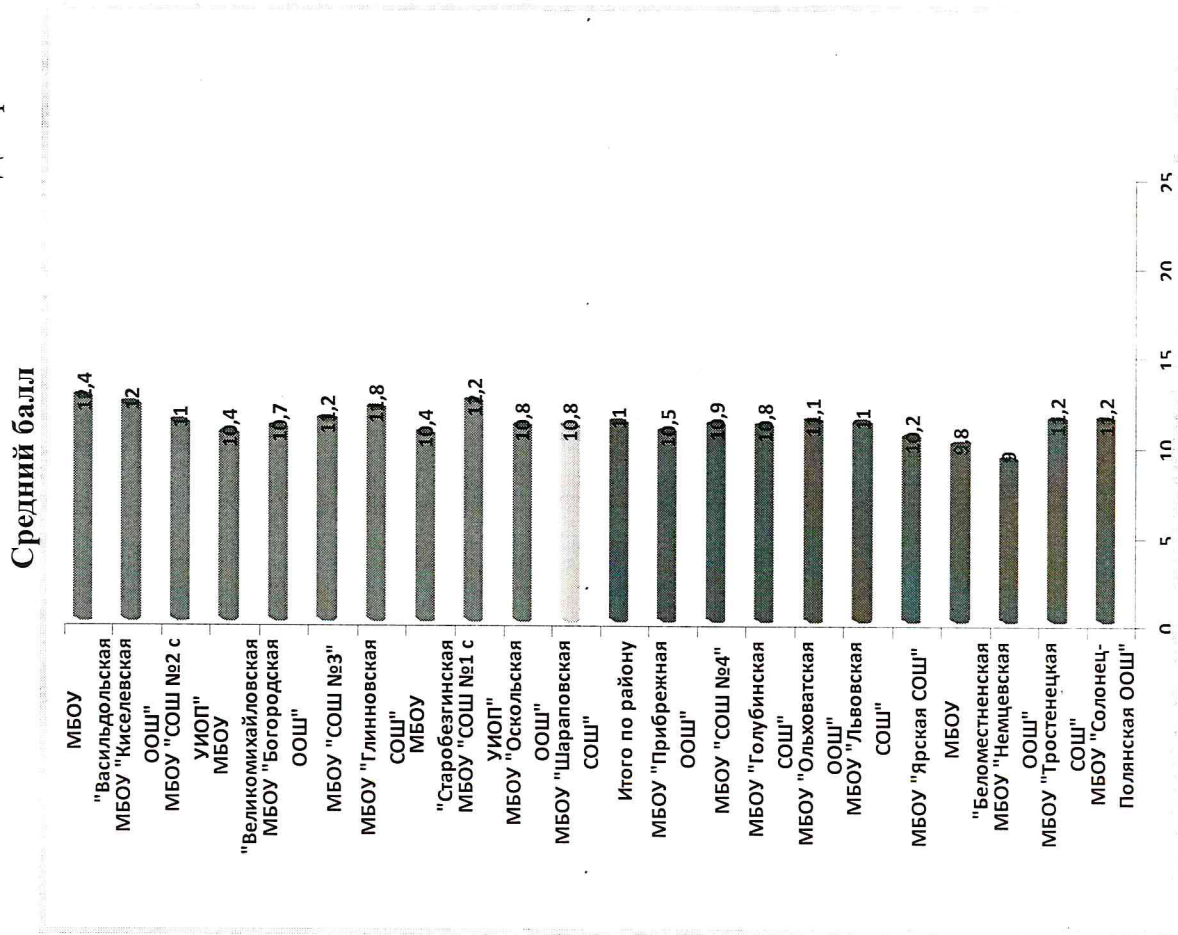




### Средний балл

по итогам мониторингового исследования учебных достижений  
по русскому языку 6 классов

Диаграмма 3

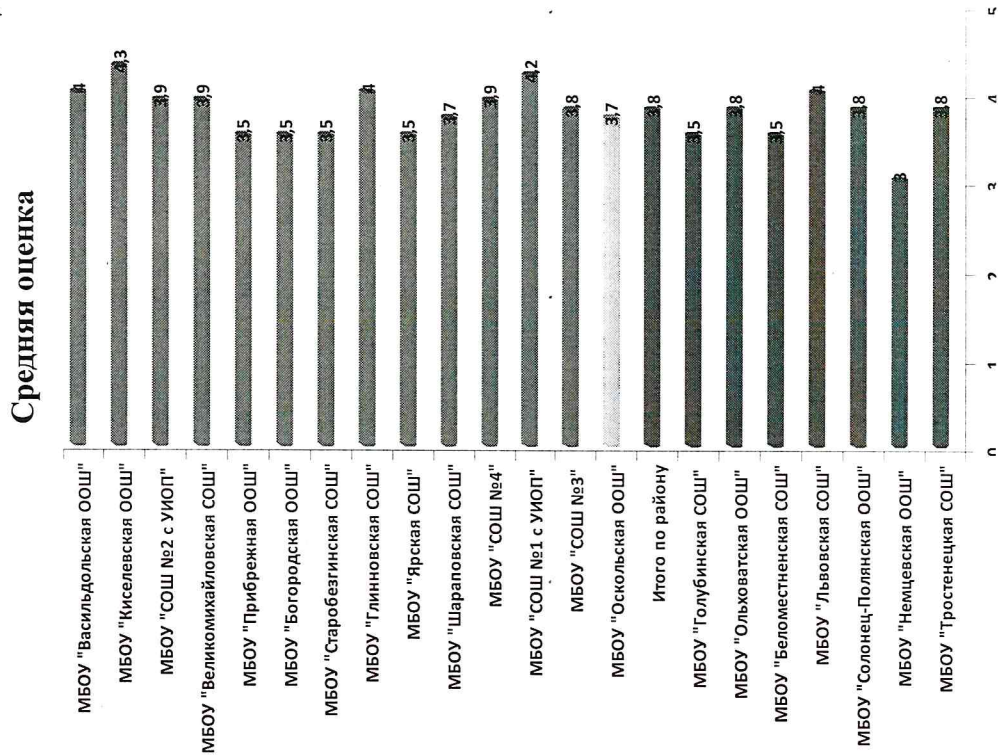


Средний балл по району (по результату мониторинга) – 11.

### Средняя оценка

по итогам мониторинга учебных достижений  
по русскому языку 6 классов

Диаграмма 4



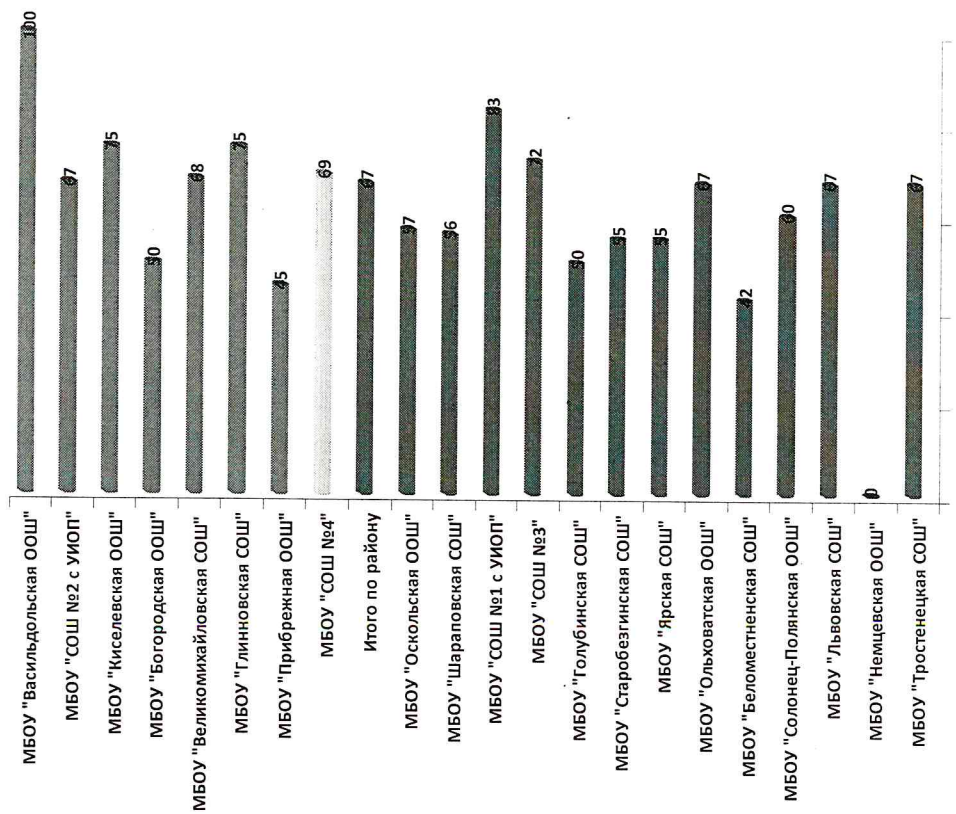
Средняя оценка по району (по результату мониторинга) – 3,8.

### Качество знаний

по итогам мониторинга учебных достижений  
по русскому языку 6 классов

Диаграмма 5

Качество знаний



Средний показатель качества знаний по району  
(по результату мониторинга) – 67%.

Рейтинг образовательных учреждений  
по Новооскольскому району по результатам мониторингового  
исследования учебных достижений учащихся 6 классов  
(русский язык), 06.12.2016г.

Таблица 4

Место	Наименование ОУ
1	МБОУ "Новобезгинская СОШ"
2	МБОУ "Прибрежная ООШ"
3	МБОУ "Глинновская СОШ"
4	МБОУ "Солонец-Полянская ООШ"
5	МБОУ "Тростенецкая СОШ"
6	МБОУ "Ольховатская ООШ"
7	МБОУ "СОШ №1 с УИОП"
8	МБОУ "Васильдовская ООШ"
9	МБОУ "Киселевская ООШ"
10	МБОУ "СОШ №2 с УИОП"
	МБОУ "Старобезгинская СОШ"
11	МБОУ "Шараповская СОШ"
12	МБОУ "Великомихайловская СОШ"
13	МБОУ "Оскольская ООШ"
14	МБОУ "Немцевская ООШ"
15	МБОУ "СОШ №4"
16	МБОУ "Голубинская СОШ"
17	МБОУ "Ярская СОШ"
	МБОУ "СОШ №3"
18	МБОУ "Беломестненская СОШ"
19	МБОУ "Богородская ООШ"
20	МБОУ "Львовская СОШ"

Итоговое место в рейтинге общеобразовательных учреждений было выведено из средних показателей: средний балл, средняя оценка, средний показатель качества знаний.

### **Заключение МЦОКО:**

Мониторинг учебных достижений *по русскому языку* обучающихся 6 классов общеобразовательных учреждений Новооскольского района проводился **6 декабря 2016 года** в форме тестов.

*Количество учащихся*, принявших участие в тестировании – **378**, что составило **86,9%** от общего числа учащихся 6 классов района, **57** учащихся не приняли участие в тестировании по уважительным причинам, что составило **13,1%** от общего числа учащихся.

**Средний балл** по району – **11**;

выше среднего балла по району :

**МБОУ "СОШ №1 с УИОП" (12,2), МБОУ "СОШ №2 с УИОП" (11), МБОУ "СОШ №3" (11,2), МБОУ "Глинновская СОШ" (11,8), МБОУ "Львовская СОШ" (11), МБОУ "Новобезгинская СОШ" (11,3), МБОУ "Тростенецкая СОШ" (11,2), МБОУ "Васильдольская ООШ" (12,4), МБОУ "Киселевская ООШ" (12), МБОУ "Ольховатская ООШ" (11,1), МБОУ "Солонец-Полянская ООШ" (11,2),**

ниже среднего балла по району :

**МБОУ "СОШ №4" (10,9), МБОУ "Беломестненская СОШ" (9,8), МБОУ "Великомихайловская СОШ" (10,4), МБОУ "Голубинская СОШ" (10,8), МБОУ "Старобезгинская СОШ" (10,4), МБОУ "Шараповская СОШ" (10,8), МБОУ "Ярская СОШ" (10,2), МБОУ "Богородская ООШ" (10,7), МБОУ «Немецкая ООШ» (9), МБОУ "Прибрежная ООШ" (10,5), МБОУ "Оскольская ООШ" (10,8).**

**Средняя оценка** по району – **3,8**;

выше средней оценки по району :

**МБОУ "СОШ №1 с УИОП" (4,2), МБОУ "СОШ №2 с УИОП" (3,9), МБОУ "СОШ №3" (3,8), МБОУ "СОШ №4" (3,9), МБОУ "Великомихайловская СОШ" (3,9), МБОУ "Глинновская СОШ" (4), МБОУ "Львовская СОШ" (4), МБОУ "Новобезгинская СОШ" (3,8), МБОУ "Тростенецкая СОШ" (3,8), МБОУ "Васильдольская СОШ" (4), МБОУ "Киселевская ООШ" (4,3), МБОУ "Солонец-Полянская ООШ" (3,8), МБОУ "Ольховатская ООШ" (3,8),**

ниже средней оценки по району:

**МБОУ "Беломестненская СОШ" (3,5), МБОУ "Голубинская СОШ" (3,5), МБОУ "Старобезгинская СОШ" (3,5), МБОУ "Шараповская СОШ" (3,7), МБОУ "Ярская СОШ" (3,5), МБОУ «Немецкая ООШ» (3), МБОУ "Богородская ООШ" (3,5), МБОУ "Прибрежная ООШ" (3,5), МБОУ "Оскольская ООШ" (3,7).**

Учащиеся Новооскольского района все выполнили минимальное количество 8 баллов на удовлетворительную оценку и выше. Максимальное количество баллов (15), возможных при успешном выполнении всех заданий работы, набрали **14 учащихся**, что составило **3,7%** от общего количества участников мониторинга: **8 – МБОУ «СОШ №1 с УИОП», 3 – МБОУ «СОШ №2 с УИОП», 1 – МБОУ "Львовская СОШ", 1 – МБОУ "Оскольская ООШ", 1 – МБОУ "Киселевская ООШ".**

**Средний показатель качества знаний по району – 67%;**

выше среднего показателя качества знаний по району:

**МБОУ "СОШ №1 с УИОП" (83%), МБОУ "СОШ №2 с УИОП" (67%), МБОУ "СОШ №3" (72%), МБОУ "СОШ №4" (69%), МБОУ "Глинновская СОШ" (75%), МБОУ "Львовская СОШ" (67%), МБОУ "Великомихайловская СОШ" (68%), МБОУ "Новобезгинская СОШ" (67%), МБОУ "Тростенецкая СОШ" (67%), МБОУ "Васильдольская ООШ" (100%), МБОУ "Киселевская ООШ" (75%), МБОУ "Ольховатская ООШ" (67%),**

ниже среднего показателя качества знаний по району:

**МБОУ "Беломестненская СОШ" (42%), МБОУ "Голубинская СОШ" (50%), МБОУ «Старобезгинская СОШ» (55%), МБОУ "Шараповская СОШ" (56%), МБОУ "Ярская СОШ" (55%), МБОУ "Богородская ООШ" (50%), МБОУ "Оскольская ООШ" (57%), МБОУ "Немецкая ООШ" (0%), МБОУ "Солонец-Полянская ООШ" (60%), МБОУ "Прибрежная ООШ" (45%).**

По образовательным учреждениям **показатель «успеваемость» – 100%.**

По району **показатель «успеваемость» – 100% .**

Таблица 5

**Шкала перевода в оценку:**

Оценка	«2»	«3»	«4»	«5»
Кол-во набранных баллов	0-7	8-9	10-13	14-15

Информационно-статистический отчет составлен по заказу Управления образования Новооскольского района и районного методического кабинета.