

**Информационно-статистический отчет**  
**«Итоги мониторинга учебных достижений**  
**по математике обучающихся 9-х классов**  
**общеобразовательных учреждений**  
**Новооскольского района»**

**Уровень:** мониторинг учебных достижений

**Предмет:** математика

**Класс:** 9 классы ОУ Новооскольского района

**Дата тестирования:** 8 декабря 2016 года

**Выборка исследования:** – 94,4%.

**КИМ:** представлен районным методическим кабинетом

**Отчет подготовила:**

**Методист кабинета мониторинга** О. Ю. Ворожбянова

2016 г.

## Содержание

1. Таблица результатов мониторингового исследования учебных достижений обучающихся 9 классов .....	3
2. Результат муниципального мониторинга 9 классов.....	5
3. Количество учащихся 9 классов .....	7
4. Качественные показатели по итогам мониторинга учебных достижений.....	8
5. Средний балл по итогам мониторинга .....	9
6. Средняя оценка по итогам мониторинга .....	9
7. Средний показатель качества знаний по итогам мониторинга .....	10
8. Рейтинг ОУ по результатам мониторинга .....	10
9. Заключение МЦОКО .....	11

15	МБОУ "Вогородская ООШ"	9	Беляева Т.В.	5	5	0	8,2	0,9	3,6	-0,1	40	100	1	20	1	20	3	60	0	0
16	МБОУ "Василь-дольская ООШ"	9	Шинкарев Н.Д.	12	11	1	10,1	2,8	3,9	0,2	64	100	3	28	4	36	4	36	0	0
17	МБОУ "Киселевская ООШ"	9	Тарасова Н.Ю.	2	1	1	13	5,7	5	1,3	100	100	1	100	0	0	0	0	0	0
19	МБОУ "Немцевская ООШ"	9	Попп Л.Б.	2	2	0	7,5	0,2	3,5	-0,2	50	100	0	0	1	50	1	50	0	0
20	МБОУ "Ольховатская ООШ"	9	Рябых Т.М.	6	6	0	6,5	-0,8	3,5	-0,2	50	100	0	0	3	50	3	50	0	0
21	МБОУ "Оскольская ООШ"	9	Пугачева Л.В.	18	17	1	6,9	-0,4	3,6	-0,1	53	100	2	12	7	41	8	47	0	0
22	МБОУ "Прибрежная ООШ"	9	Степнянцева М.В.	7	7	0	5,3	-2	3,1	-0,6	14	100	0	0	1	14	6	86	0	0
23	МБОУ "Солонец-Полянская ООШ"	9	Рожнов В.М.	6	6	0	7,2	-0,1	3,3	-0,4	33	100	0	0	2	33	4	67	0	0
	<b>итого по району</b>			<b>354</b>	<b>334</b>	<b>20</b>	<b>7,3</b>		<b>3,7</b>		<b>58</b>	<b>99,7</b>	<b>53</b>	<b>15,9</b>	<b>140</b>	<b>41,9</b>	<b>140</b>	<b>41,9</b>	<b>1</b>	<b>0,3</b>


№ п/п	Наименование ОУ	Класс	Ф.И.О. учителя	всего учащихся 9 классов	Количество учеников, выполнивших работу	Количество учащихся, допустивших ошибку при выполнении задания									
						1	2	3	4	5	6	7	8	9	10
1	МБОУ "СОШ №1 с УИОП"	9А	Шевцова А.Ф.	25	23	2	7	3	4	2	5	2	14	14	15
		9Б	Глушкова Л.Е.	13	12	2	3	1	0	4	3	0	7	7	9
		итого по школе		38	35	4	10	4	4	6	8	2	21	21	24
2	МБОУ "СОШ №2 с УИОП"	9А	Гладких Г.П.	23	22	6	1	0	1	10	1	6	9	14	15
		9Б	Гладких Г.П.	25	21	1	2	1	4	7	1	1	3	12	16
		итого по школе		48	43	7	3	1	5	17	2	7	12	26	31
3	МБОУ "СОШ №3"	9А	Дьячкова И.А.	28	26	5	1	1	2	13	2	2	10	14	9
		9Б	Буденная Г.Н.	32	31	7	2	3	2	12	1	2	17	25	24
		итого по школе		60	57	12	3	4	4	25	3	4	27	39	33
4	МБОУ "СОШ №4"	9А	Алехина З.Н.	23	23	4	1	0	4	3	1	1	9	19	7
		9Б	Бершанская О.Д.	13	11	0	0	0	0	2	2	4	5	11	11
		итого по школе		36	34	4	1	0	4	5	3	5	14	30	18
5	МБОУ "Беломестненская СОШ"	9	Виткова А.Н.	13	13	3	1	0	0	9	0	2	5	12	7
6	МБОУ "Великомихайловская СОШ"	9	Ерошенко И.В.	20	20	1	3	0	0	6	0	6	9	19	13
7	МБОУ "Глинновская СОШ"	9	Королева Е.Е.	9	9	2	3	0	3	5	1	0	1	7	5
8	МБОУ "Голубинская СОШ"	9	Юрченко В.В.	6	6	0	0	0	0	1	0	3	4	6	6
9	МБОУ "Львовская СОШ"	9	Тыняная Л.Ф.	8	7	3	3	4	2	2	5	2	3	7	2
10	МБОУ "Новобезгинская СОШ"	9	Ананичева Т.М.	10	10	1	0	2	3	6	0	5	3	10	4
11	МБОУ "Старобезгинская СОШ"	9	Гончарова Е.В.	12	12	2	0	0	1	0	3	5	8	9	11
12	МБОУ "Тростянецкая СОШ"	9	Скиба О.Г.	6	6	0	0	0	0	1	2	0	1	5	4
13	МБОУ "Шараповская СОШ"	9	Григорьева В.П.	18	16	0	0	1	0	1	0	1	8	13	11
14	МБОУ "Ярская СОШ"	9	Горских О.Н.	12	11	0	0	0	0	0	1	0	7	11	11
15	МБОУ "Богородская ООШ"	9	Беляева Т.В.	5	5	0	2	1	0	0	0	0	2	3	4
16	МБОУ "Васильдольская ООШ"	9	Шинкарев Н.Д.	12	11	1	0	0	0	1	0	0	3	4	8
17	МБОУ "Киселевская ООШ"	9	Тарасова Н.Ю.	2	1	0	0	0	0	0	0	0	0	0	0
19	МБОУ "Немцевская ООШ"	9	Попп Л.Б.	2	2	0	0	0	0	0	1	0	0	2	2
20	МБОУ "Ольховатская ООШ"	9	Рябых Т.М.	6	6	0	1	0	0	5	1	0	2	6	6

21	МБОУ "Оскольская ООШ"	9	Пугачева Л.В.	18	17	1	2	0	2	2	2	1	7	8	15	15
22	МБОУ "Прибрежная ООШ"	9	Слесивлева М.В.	7	7	7	3	0	2	0	0	0	2	5	7	7
	МБОУ "Солонец-Полянская ООШ"	9	Рожнов В.М.	6	6	1	0	1	0	2	0	0	1	4	6	2
	<b>итого по району</b>			<b>354</b>	<b>334</b>	<b>49</b>	<b>35</b>	<b>18</b>	<b>30</b>	<b>94</b>	<b>31</b>	<b>52</b>	<b>147</b>	<b>258</b>	<b>224</b>	

Данные об учащихя 9 классов на 8 декабря 2016г.  
Таблица 3

Всего учащихя 9 классов в ОУ района	354	100%
Количество учащихя 9 классов в ОУ района, принявших участие в мониторинге	334	94,4%
Количество учащихя 9 классов в ОУ района, не принявших участие в мониторинге	20	5,6%
Количество учащихя, не принявших участие в мониторинге без уважительных причин	0	0%

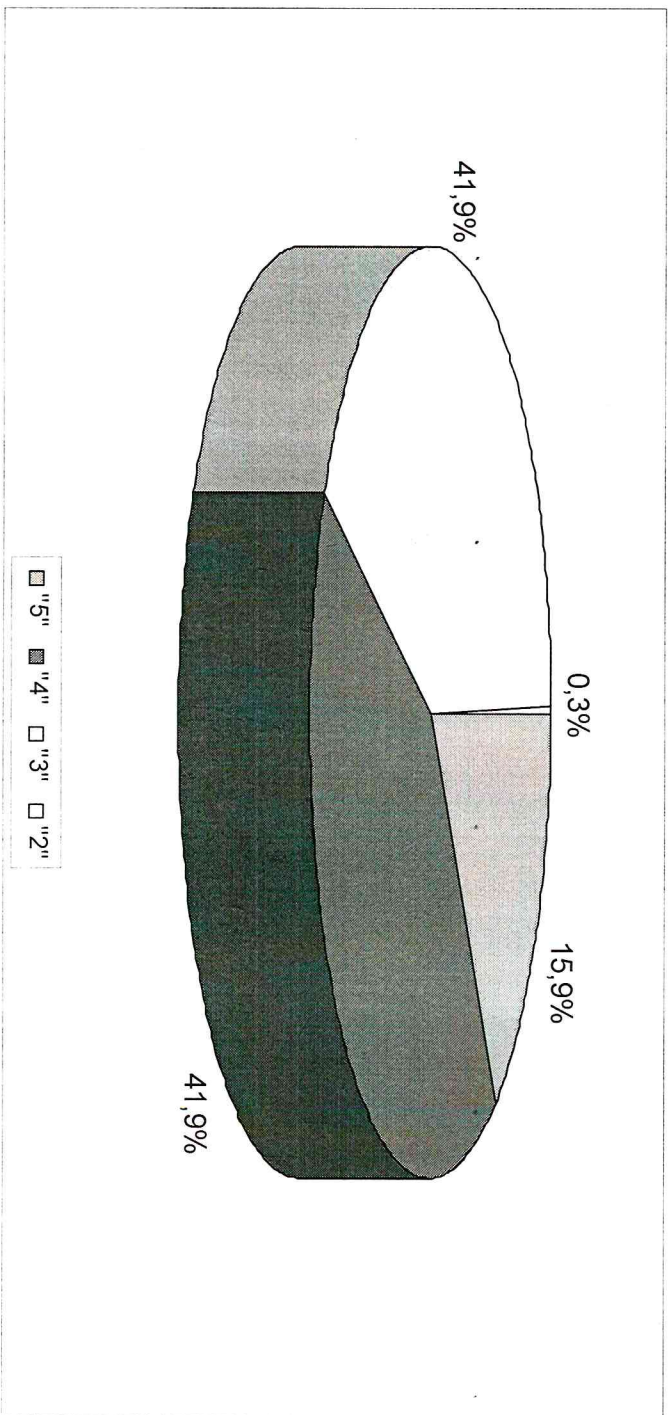
Количество учащихя  
Диаграмма 1



Качественные показатели по итогам мониторинга учебных достижений по математике 9-х классов 8 декабря 2016г.

Диаграмма 2

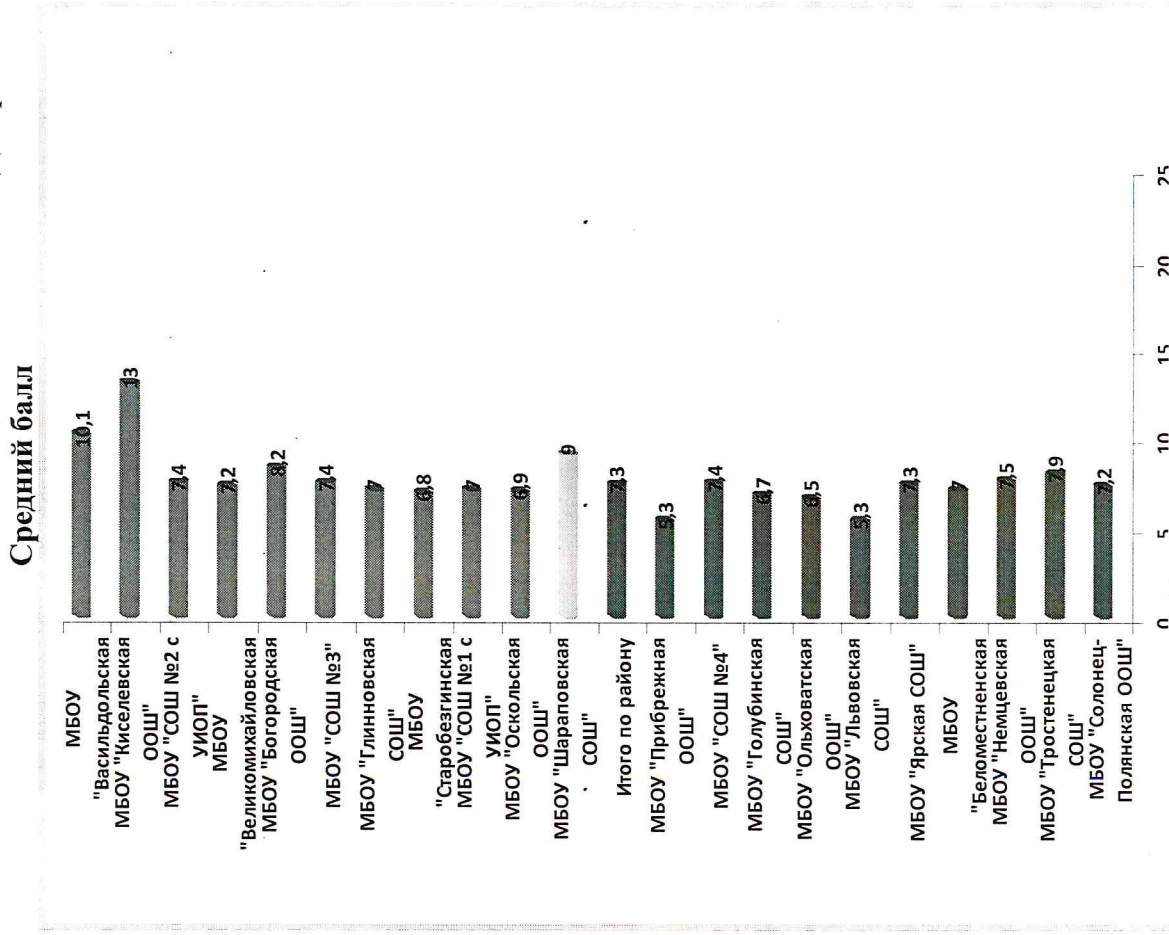
оценка	количество по району	% от числа участников мониторинга
"5"	53	15,9%
"4"	140	41,9%
"3"	140	41,9%
"2"	1	0,3%



### Средний балл

по итогам мониторингового исследования учебных достижений  
по математике 9 классов

Диаграмма 3

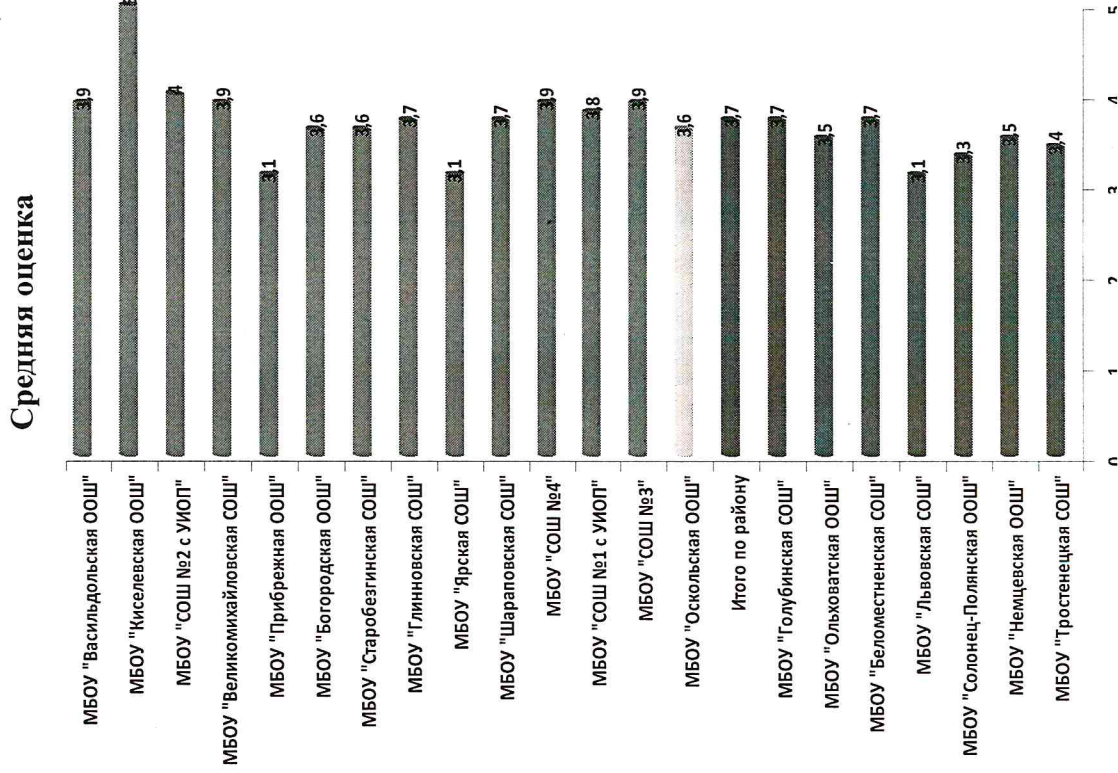


Средний балл по району (по результату мониторинга) – 7,3.

### Средняя оценка

по итогам мониторинга учебных достижений  
по математике 9 классов

Диаграмма 4



Средняя оценка по району (по результату мониторинга) – 3,7.

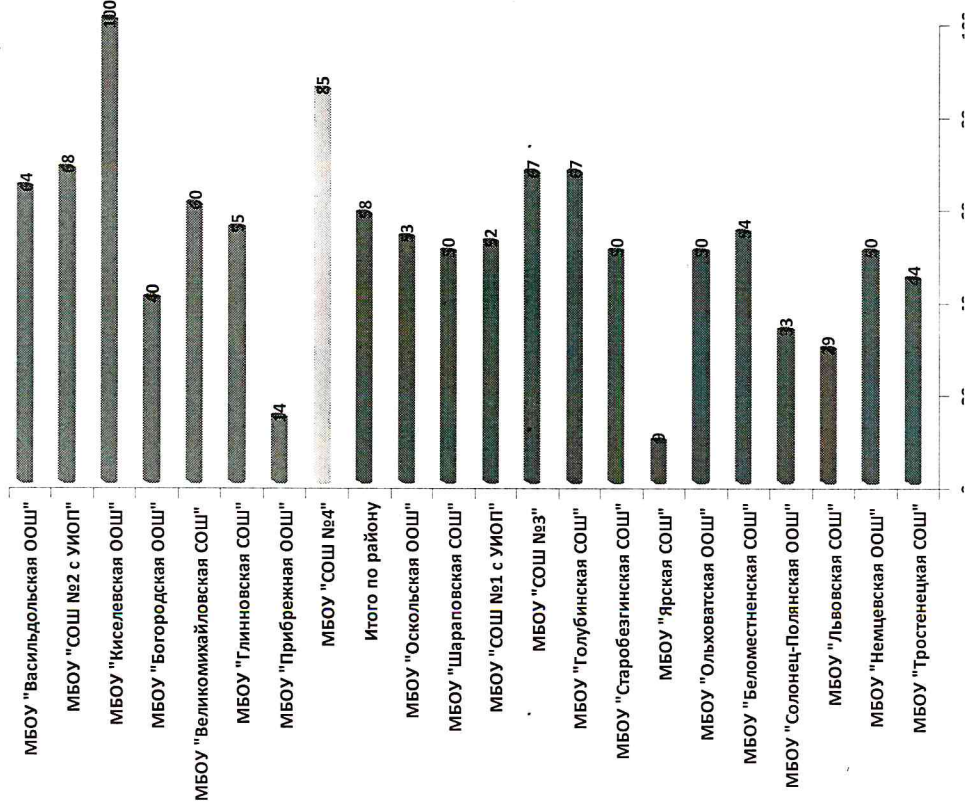


### Качество знаний

по итогам мониторинга учебных достижений  
по математике 9 классов

Диаграмма 5

Качество знаний



Средний показатель качества знаний по району  
(по результату мониторинга) – 88%.

### Рейтинг образовательных учреждений

по Новооскольскому району по результатам мониторингового  
исследования учебных достижений учащихся 9 классов  
(математика), 08.12.2016г.

Таблица 4

Место	Наименование ОУ
1	МБОУ "Новобезгинская СОШ"
2	МБОУ "Богородская ООШ"
3	МБОУ "Васильдовльская ООШ"
4	МБОУ "Тростенецкая СОШ"
5	МБОУ "Шарповская СОШ"
6	МБОУ "Голубинская СОШ"
7	МБОУ "Оскольская ООШ"
8	МБОУ "СОШ №3"
9	МБОУ "Киселевская ООШ"
10	МБОУ "Немцевская ООШ"
11	МБОУ "СОШ №4"
12	МБОУ "Старобезгинская СОШ"
	МБОУ "Солонец-Полянская ООШ"
13	МБОУ "Ярская СОШ"
	МБОУ "СОШ №1 с УИОП"
14	МБОУ "Прибрежная ООШ"
15	МБОУ "Великомихайловская СОШ"
16	МБОУ "Ольховатская ООШ"
17	МБОУ "Львовская СОШ"
18	МБОУ "СОШ №2 с УИОП"
19	МБОУ "Беломестненская СОШ"
20	МБОУ "Глинновская СОШ"

Итоговое место в рейтинге общеобразовательных учреждений было выведено из средних показателей: средний балл, средняя оценка, средний показатель качества знаний.

## Заключение МЦОКО:

Мониторинг учебных достижений по математике обучающихся 9 классов общеобразовательных учреждений Новосокольского района проводился 8 декабря 2016 года в форме тестов.

Количество учащихся, принявших участие в тестировании – 334, что составило 94,4% от общего числа учащихся 9 классов района, 20 учащихся не приняли участие в тестировании по уважительным причинам, что составило 5,6% от общего числа учащихся.

Средний балл по району – 7,3;

Выше среднего балла по району :

МБОУ "СОШ №3" (7,4), МБОУ "Шарановская СОШ" (9), МБОУ "Тростянецкая СОШ" (7,9), МБОУ "Ярская СОШ" (7,3), МБОУ "Вогородская ООШ" (8,2), МБОУ "Васильдовская ООШ" (10,1), МБОУ "Киселевская ООШ" (13), МБОУ «Немецкая ООШ» (7,5), МБОУ "СОШ №2 с УИОП" (7,4).

ниже среднего балла по району :

МБОУ "СОШ №1 с УИОП" (7), МБОУ "Велюместненская СОШ" (7), МБОУ "Великомихайловская СОШ" (7,2), МБОУ "Гтинновская СОШ" (7), МБОУ "Новобезгинская СОШ" (6,6), МБОУ "Голубинская СОШ" (6,7), МБОУ "Лвовская СОШ" (5,3), МБОУ "Старобезгинская СОШ" (6,8), МБОУ "Ольховатская ООШ" (6,5), МБОУ "Прибрежная ООШ" (5,3), МБОУ "Солоней-Полянская ООШ" (7,2), МБОУ "Оскольская ООШ" (6,9).

Средняя оценка по району – 3,7;

Выше средней оценки по району :

МБОУ "СОШ №1 с УИОП" (3,8), МБОУ "СОШ №3" (3,9), МБОУ "СОШ №2 с УИОП" (4), МБОУ "СОШ №4" (3,9), МБОУ "Велюместненская СОШ" (3,7), МБОУ "Великомихайловская СОШ" (3,9), МБОУ "Гтинновская СОШ" (3,7), МБОУ "Голубинская СОШ" (3,7), МБОУ "Киселевская СОШ" (3,9), МБОУ "Оскольская ООШ" (5).

ниже средней оценки по району:

МБОУ "Лвовская СОШ" (3,1), МБОУ "Новобезгинская СОШ" (3,6), МБОУ "Старобезгинская СОШ" (3,6), МБОУ "Тростянецкая СОШ" (3,4), МБОУ "Ярская СОШ" (3,1), МБОУ «Немецкая ООШ» (3,5), МБОУ "Ольховатская ООШ" (3,5), МБОУ "Вогородская ООШ" (3,6), МБОУ "Прибрежная ООШ" (3,1), МБОУ "Солоней-Полянская ООШ" (3,3), МБОУ "Оскольская ООШ" (3,6).

Учащиеся Новосокольского района все выполнили минимальное количество баллов на удовлетворительную оценку и выше. Максимальное количество баллов (10), возможных при успешном выполнении всех заданий работы, набрали 27 учащихся, что составило 8,1% от общего количества участников мониторинга: 6 – МБОУ "СОШ №1 с УИОП", 2 – МБОУ "СОШ №2 с УИОП", 6 – МБОУ "СОШ №3", 3 – МБОУ "СОШ №4", 1 – МБОУ "Великомихайловская СОШ", 1 – МБОУ "Шарановская СОШ", 1 – МБОУ "Оскольская ООШ", 1 – МБОУ "Велюместненская СОШ", 1 – МБОУ "Тростянецкая СОШ", 1 – МБОУ "Вогородская ООШ", 3 – МБОУ "Васильдовская ООШ", 1 – МБОУ "Киселевская ООШ".

Информационно-статистический отчет составлен по заказу Управления образования Новооскольского района и районного методического кабинета.

Оценка	«2»	«3»	«4»	«5»
Кол-во набранных баллов	0-4	5-6	7-8	9-10

**Шкала перевода в оценки:**

Таблица 5

По образовательным учреждениям показателем «успеваемость» – 100%, кроме МБОУ «Львовская СОШ» – 86%. По району показатель «успеваемость» – 99,7%.

Средний показатель качества знаний по району – 58%;  
 выше среднего показателя качества знаний по району:  
 МБОУ «СОШ №2 с УИОП» (68%), МБОУ «СОШ №3» (67%), МБОУ «СОШ №4» (85%), МБОУ «Толубинская СОШ» (67%), МБОУ «Великомихайловская СОШ» (60%), МБОУ «Новобезгинская СОШ» (60%), МБОУ «Васильдовльская ООШ» (64%), МБОУ «Киселевская ООШ» (100%),  
 ниже среднего показателя качества знаний по району:  
 МБОУ «СОШ №1 с УИОП» (52%), МБОУ «Беломестненская СОШ» (54%), МБОУ «Глинновская СОШ» (55%), МБОУ «Львовская СОШ» (29%), МБОУ «Старобезгинская СОШ» (50%), МБОУ «Трошенинская СОШ» (44%), МБОУ «Шарановская СОШ» (50%), МБОУ «Ярская СОШ» (9%), МБОУ «Богородская ООШ» (40%), МБОУ «Оскольская ООШ» (53%), МБОУ «Немецкая ООШ» (50%), МБОУ «Ольховатская ООШ» (50%), МБОУ «Солонен-Полянская ООШ» (33%), МБОУ «Прибрежная ООШ» (14%).

Таблица результатов мониторингового исследования учебных достижений по математике обучающихся 9-х классов общеобразовательных организаций Новооскольского района, проведенного 8 декабря 2016 г.

№ п/п	Наименование ОУ	класс	Ф.И.О.учителя	всего учащихся 9 классов	количество участников мониторинга не приняли участие в мониторинге	средний балл	отклонение от среднего балла по району (7,3)	средняя оценка	отклонение от средней оценки по району (3,7)	качество знаний (%)	успеваемость (%)	"5"	%"	"4"	%"	"3"	%"	"2"	%"	
																				Ф.И.О.учителя
1	МБОУ "СОШ №1 с УИОП"	9А	Шевцова А.Ф.	25	23	2	7	-0,3	3,8	0,1	48	100	7	30	4	18	12	52	0	0
		9Б	Глушкова Л.Е.	13	12	1	7	-0,3	3,7	0	58	100	1	8	6	50	5	42	0	0
2	МБОУ "СОШ №2 с УИОП"	итого по школе		38	35	3	7	-0,3	3,8	0,1	52	100	8	23	10	29	17	48	0	0
		9А	Гладких Г.П.	23	22	1	7	-0,3	3,9	0,2	59	100	6	27	7	32	9	41	0	0
		9Б	Гладких Г.П.	25	21	4	7,7	0,4	4	0,3	76	100	6	29	10	47	5	24	0	0
		итого по школе		48	43	5	7,4	0,1	4	0,3	68	100	12	28	17	40	14	32	0	0
		9А	Дьячкова И.А.	28	26	2	7,8	0,5	4	0,3	77	100	7	27	13	50	6	23	0	0
		9Б	Буденная Г.Н.	32	31	1	6,9	-0,4	3,7	0	58	100	4	13	14	45	13	42	0	0
3	МБОУ "СОШ №3"	итого по школе		60	57	3	7,4	0,1	3,9	0,2	67	100	11	20	27	47	19	33	0	0
		9А	Алехина З.Н.	23	23	0	7,9	0,6	4,1	0,4	96	100	4	18	18	78	1	4	0	0
4	МБОУ "СОШ №4"	итого по школе		13	11	2	6,8	-0,5	3,6	-0,1	64	100	0	0	7	64	4	36	0	0
		9Б	Берланская О.Д.	13	11	2	6,8	-0,5	3,6	-0,1	64	100	0	0	7	64	4	36	0	0
5	МБОУ "Беломестненская СОШ"	9	Виткова А.Н.	13	13	0	7	-0,3	3,7	0	54	100	2	16	5	38	6	46	0	0
6	МБОУ "Великомихайловская СОШ"	9	Ерошенко И.В.	20	20	0	7,2	-0,1	3,9	0,2	60	100	5	25	7	35	8	40	0	0
7	МБОУ "Глинновская СОШ"	9	Королева Е.Е.	9	9	0	7	-0,3	3,7	0	55	100	1	11	4	44	4	45	0	0
8	МБОУ "Голубинская СОШ"	9	Юрченко В.В.	6	6	0	6,7	-0,6	3,7	0	67	100	0	0	4	67	2	33	0	0
9	МБОУ "Львовская СОШ"	9	Тыняная Л.Ф.	8	7	1	5,3	-2	3,1	-0,6	29	86	0	0	2	29	4	57	1	14
10	МБОУ "Новобезгинская СОШ"	9	Ананичева Т.М.	10	10	0	6,6	0,3	3,6	-0,1	60	100	0	0	6	60	4	40	0	0
11	МБОУ "Старобезгинская СОШ"	9	Гончарова Е.В.	12	12	0	6,8	-0,5	3,6	-0,1	50	100	1	8	5	42	6	50	0	0
12	МБОУ "Тростенецкая СОШ"	9	Скиба О.Г.	6	6	0	9	1,7	3,7	0	50	100	1	17	2	33	3	50	0	0
13	МБОУ "Шараповская СОШ"	9	Григорьева В.П.	18	16	2	7,9	0,6	3,4	-0,3	44	100	1	6	6	38	9	56	0	0
14	МБОУ "Ярская СОШ"	9	Горских О.Н.	12	11	1	7,3	0	3,1	-0,6	9	100	0	0	1	9	10	91	0	0